



SITWELL® STEIFENSAND

DAS BESTE FÜR IHREN RÜCKEN

NATÜRLICH, INNOVATIV,
ERGONOMISCH



**3D-ERGO-
SWOP®**


KATALOG
2026/27



Abbildung:
Modell Ortholetic Balance L
Echtleder Begonia

Dieser Katalog ist gültig
ab 01.05.2025.
Listenpreise in Euro
zzgl. gesetzl. MwSt.
Es gelten die AGB –
einsehbar auf www.sitwell.de
(Stand: 06/2025)

... just sit well



WIR BAUEN AUF HANDWERK & TRADITION

QUALITÄT IST FÜR UNS EINE SELBSTVERSTÄNDLICHKEIT!

Deshalb fertigen wir unsere Bürostühle gemäß höchsten Ansprüchen in unserem eigenen Werk - eben Made in Germany. Dabei hat auch das Thema Nachhaltigkeit einen ganz besonderen Stellenwert bei uns. Unsere Produktionsstätte überzeugt durch modernste Energie- und Umweltstandards. Regionale Zulieferer ermöglichen uns kurze Transportwege. Unsere Materialien wählen wir mit Bedacht. So gewinnen wir beispielsweise unsere Polyamid-Fußkreuze aus recyceltem Granulat. Verpackungen gestalten wir umweltfreundlich und lizenzieren diese über den Grünen Punkt.

Wir stehen für langlebige Qualität über Generationen zum Erhalt und Schutz unserer Natur.



T
L
A
H
Z
—

- 06** PROFI COLLECTION
Orthopädische Bürostühle
- 22** LADY COLLECTION
Bürostühle speziell für die Frau
- 36** MISTER COLLECTION
Bürostühle speziell für den Mann
- 48** ERGO NET COLLECTION
Atmungsaktive Netz-Bürostühle
- 64** ERGO POLSTER COLLECTION
Ergonomische Allrounder / Objekt-Bürostühle
- 82** ART COLLECTION
Bürostühle in einzigartigem Design
- 92** FENG SHUI COLLECTION
Bürostühle in Harmonie mit ihrer Umgebung
- 106** CHEFSESSEL / XXL-STÜHLE
Maximaler Komfort bis zur maximalen Größe
- 126** ENTSPANNUNGSESSEL / -LIEGEN
Bequem zur Ruhe kommen
- 138** KIDS COLLECTION
Gesunde Sitz-Lösungen von Anfang an
- 148** INDUSTRIESTÜHLE / HOCKER
Bequeme und robuste Arbeitsdrehstühle
- 160** BÜROMÖBEL / ZUBEHÖR
Schreibtische & Rollcontainer
- 170** MECHANIKEN UND SITZLÖSUNGEN
Übersicht aller möglichen Bürostuhl-Komponenten
- 174** STOFFE UND FARBEN
Übersicht aller Stuhl-Bezugsmöglichkeiten

Wählbare Mechaniken

- C23** = C23-Mechanik
- C100** = C100-Mechanik
- C110** = C110-Mechanik
- C120** = C120-Mechanik
- C130** = C130-Mechanik
- C150** = C150-Mechanik
- C180** = C180-Mechanik
- 3D-ES** = 3D-Ergo-SWOP
- 3D-FM** = 3D-Fitness-Mechanik
- 3D-PM** = 3D-Pending-Mechanik
- RE** = Relax-Mechanik
- BA** = Basis-Mechanik
- ST** = Starre Mechanik

Wählbare Sitze

- 70**
- 75**
- 80** **85**
- 87**
- 88**
- 89**
- 90** **91**
- 93**
- 94**
- 95**
- 97**
- 98**
- 99**

* Optionen nur wählbar, insoweit bei dem jeweiligen Modell angegeben





THE NEW ART OF SEATING



Ihre Gesundheit liegt uns am Herzen und deshalb gehen wir auf Ihre ganz individuellen Bedürfnisse ein.

Anhand sehr detaillierter Beobachtungen der Ursachen von Unwohlsein und Fehlbelastungen, ausgelöst durch falsches Sitzen im Arbeitsalltag, entwickeln wir medizinisch begründete Lösungen bei der Konstruktion unserer Sitzmöbel.

So entstand zum Beispiel unsere einzigartige Sitzwelle, welche ein physiologisch korrektes Sitzen durch eine Aufrichtung der Wirbelsäule ermöglicht.

SITWELL® produziert einzigartige Sitzlösungen nach Maß. Mit internationalen Patenten schafft die Marke SITWELL® gesundheitlichen Mehrwert, sie bietet Qualität und Sicherheit für Ihre persönliche „Sitz-Ergonomie“.

Die SITWELL® - Ergonomie-Experten und Ingenieure zeigen mit neuen Lösungen, wie Sie Ihr Wohlbefinden und Ihre Leistungsfähigkeit am Arbeitsplatz verbessern.

SITWELL® ist das lebendige Sitzgefühl für Körper, Geist und Seele und wirkt wie Medizin. Jeder „Wohlfühl-Stuhl“ wird für Sie ganz persönlich im Werk Wendelstein produziert und bis zu Ihrer Haustür geliefert.

Sie werden begeistert sein.

Einfach reinsetzen, wohlfühlen und schön gesund bleiben.

*Ihr
Team von Sitwell*



Abb.:
Modell
Ergo-Spirit L



SITWELL STEIFENSAND AG
Sperbersloher Str. 124
90530 Wendelstein
www.sitwell.de
www.steifensand.de
info@sitwell.de
info@steifensand.de
Tel.: 09129-40679-0
Fax: 09129-270641



PROFI COLLECTION

Die folgenden Modelle sind Teil der Serie Profi Collection

Ortholetic Balance	L	M	S	ME Meeting
Office Balance	L	M	S	ME Meeting
Cube Balance	L	M	S	ME Meeting
Ergo Spirit	L	M	S	ME Meeting
Multra	M			
My Chair	L	M	ME Meeting	
Cebra Original	L	M		



MODELL:

ORTHOLETIC BALANCE

Der orthopädische Bandscheibendrehstuhl Nr.1, von international führenden Ärzten für anspruchsvolle Arbeitsplätze entwickelt.

OPTIONEN & ZUBEHÖR

Sitzlösungen

Aufpreise

75	Ergonomischer DIN-Komfort-Sitz	ohne
85	Ergonomischer Wellness-Sitz	+ 100,-
94	Bandscheiben-Sitz, formstabil (fest)	+ 80,-
95	Bandscheiben-Sitz, anschmiegsam (weich)	+ 140,-
99	Bandscheiben-Long-Sitz [99] - für Nutzer ab 1,85 m	+ 160,-
97	Hüft-Sakral-Sitz mit med. Sattelpolster	+ 160,-
80	Frauen-Sitz	+ 100,-
90	Testiwell Männer Sport- und Steiß-Sitz	+ 120,-
91	Gesundheits-Steißsitz	+ 120,-
98	XXL-Long-Sitz	+ 100,-

Mechaniken

Aufpreise

C120	Synchron bis 120 kg, integrierte Sitzneige, Sitztiefenverstellung (STV) bis 6 cm → C120 nicht mit Sitz [90] und [91] kompatibel	ohne
C130	Synchron bis 130 kg, einstellbare Sitzneige, STV bis 8 cm	+ 20,-
C150	Synchron bis 150 kg, einstellbare Sitzneige, STV bis 8 cm	+ 50,-
C180	Synchron bis 180 kg, einstellbare Sitzneige, STV bis 8 cm → C180 nur mit XL ALU Fußkreuz [59-1 / 59-2]	+ 80,-
3D-ES	3D-Ergo-SWOP bis 130 kg, STV bis 8 cm	+ 200,-
3D-PM	3D-Pending-Mechanik bis 120 kg, STV bis 6 cm → ALU Fußkreuz [59-1 / 59-2] empfohlen	+ 250,-
C23	Synchron bis 130 kg → nur für ME, STV bis 6 cm	ohne

Stoffgruppen

Aufpreise

1	Langlebige Stoffe: Radio / Era / Bondai	ohne
2	Kunstleder / Supercut / Moderne Stoffe	+ 50,-
3	Akustik-Stoffe - 100% reine Schurwolle	+ 80,-
4	Spezial-Stoffe: Allergiker / 24h Robust / Antistatisch	+ 100,-
5	Echtleider - Semi-Anilin 100% Rindsleder	+ 300,-

Armlehnen

Aufpreise

30	2D Armlehnen	+ 100,-
35	3D Armlehnen	+ 120,-
39	5D Armlehnen	+ 200,-

Fußkreuz

Aufpreise

44	Polyamid Fußkreuz RAL 9011 schwarz	ohne
50	Aluminium Designer-Fußkreuz überspannt	+ 70,-
51	Aluminium Klassik-Fußkreuz rund	+ 50,-
53	Alu-Funktions-Fußkreuz mit Abstellfläche	+ 100,-
59-1	XL ALU Fußkreuz (silber, ½ geschliffen)	+ 100,-
59-2	XL ALU Fußkreuz (schwarz beschichtet)	+ 80,-

Rollen

Aufpreise

10	Rollen für Teppichböden	ohne
15	Rollen für Hartböden	+ 20,-
17	Designrolle Chrom für Hartböden	+ 50,-

Grundausrüstung / Standard

- Synchron-Mechanik C120
- Polyamid-Fußkreuz [44]
- DIN-Komfort-Sitz [75]
- Rollen für Teppichboden [10]
- Wechsellpolster

1

Ortholetic Balance mit Synchron-Mechanik.

Größe L mit Kopfstütze

Art.-Nr. **SY-13.200-L** € **870.-**

2

Ortholetic Balance mit Synchron-Mechanik.

Größe M Standard

Art.-Nr. **SY-13.100-M** € **720.-**

3

Ortholetic Balance mit Synchron-Mechanik.

Größe S mit niedriger Rückenlehne

Art.-Nr. **SY-13.000-S** € **670.-**

4

Ortholetic Balance mit Synchron-Mechanik C23. Meetingstuhl

Größe ME inkl. Gleiter. Wahlweise mit Fußkreuz [44] / [51]

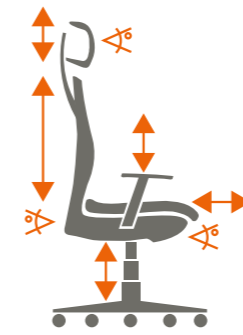
Art.-Nr. **SY-13.900-ME** € **650.-**

Maße in der Standardausführung M

Sitzhöhe: 44-57 cm
 Sitzbreite: 49 cm
 Sitztiefe: 46 + 6/8 cm
 Lehnenhöhe: 58-66 cm
 Gesamthöhe: 102-123 cm
 Gesamttiefe: 70 cm
 Gewicht: 18 kg
 Lieferzustand: Komplett montiert
 VE: 1 Stück
 Lieferzeit: 2-7 Tage

ERGO

3 JAHRE GARANTIE



Sitzhöhe stufenlos einstellbar.

Kopfstütze höhenverstell- und neigbar.

Sitztiefen-Verstellung bis zu 8 cm.

Sakralfreie Rückenlehne für maximale Beweglichkeit. 5-fach höhenverstellbar mit integrierter Lordosenstütze.

Wechsel-Sitzpolster erhältlich.

Sensationell bewegt + entlastet

Unser BESTSELLER

Abb. mit Hüft-Sakral-Sitz [97], Stoffgruppe 1, Farbe 110 rot, mit Aluminium-Fußkreuz [50] und Designrollen Chrom [17]

Unser Tipp: Bestellen Sie den Hüft-Sakral-Sitz [97] für eine maximale Entlastung Ihrer Wirbelsäule.



1 Large mit Kopfstütze Rückenlehnenhöhe: 76-91 cm



Höhe der AL vom Sitzpolster: 15-25 cm

S ME Rückenlehnen-Höhe: 48-56 cm

1 L Large mit Kopfstütze

1 L Large Abb. ohne Armlehnen

2 M Medium Standard

3 S Small niedrige Rückenlehne

4 ME Meeting inkl. Gleiter

MODELL:

OFFICE BALANCE

Der biosensitive Gesundheits-Drehstuhl für alle Arbeitsplätze.

OPTIONEN & ZUBEHÖR

Sitzlösungen

	Aufpreise
75 Ergonomischer DIN-Komfort-Sitz	ohne
85 Ergonomischer Wellness-Sitz	+ 100,-
94 Bandscheiben-Sitz, formstabil (fest)	+ 80,-
95 Bandscheiben-Sitz, anschmiegsam (weich)	+ 140,-
99 Bandscheiben-Long-Sitz - für Nutzer ab 1,85 m	+ 160,-
97 Hüft-Sakral-Sitz mit med. Sattelpolster	+ 160,-
80 Frauen-Sitz	+ 100,-
90 Testiwell Männer Sport- und Steiß-Sitz	+ 120,-
91 Gesundheits-Steißsitz	+ 120,-
98 XXL-Long-Sitz	+ 100,-

Mechaniken

	Aufpreise
C120 Synchron bis 120 kg, integrierte Sitzneige, Sitztiefenverstellung (STV) bis 6 cm → C120 nicht mit Sitz [90] und [91] kompatibel	ohne
C130 Synchron bis 130 kg, einstellbare Sitzneige, STV bis 8 cm	+ 20,-
C150 Synchron bis 150 kg, einstellbare Sitzneige, STV bis 8 cm	+ 50,-
C180 Synchron bis 180 kg, einstellbare Sitzneige, STV bis 8 cm → C180 nur mit XL ALU Fußkreuz [59-1 / 59-2]	+ 80,-
3D-ES 3D-Ergo-SWOP bis 130 kg, STV bis 8 cm	+ 200,-
C23 Synchron bis 130 kg → nur für ME, STV bis 6 cm	ohne

Stoffgruppen

	Aufpreise
1 Langlebige Stoffe: Radio / Era / Bondai	ohne
2 Kunstleder / Supercut / Moderne Stoffe	+ 50,-
3 Akustik-Stoffe - 100% reine Schurwolle	+ 80,-
4 Spezial-Stoffe: Allergiker / 24h Robust / Antistatisch	+ 100,-
5 Echtleder - Semi-Anilin 100% Rindsleder	+ 300,-

Armlehnen

	Aufpreise
30 2D Armlehnen	+ 100,-
35 3D Armlehnen	+ 120,-
39 5D Armlehnen	+ 200,-

Fußkreuz

	Aufpreise
44 Polyamid Fußkreuz RAL 9011 schwarz	ohne
50 Aluminium Designer-Fußkreuz überspannt	+ 70,-
51 Aluminium Klassik-Fußkreuz rund	+ 50,-
53 Alu-Funktions-Fußkreuz mit Abstellfläche	+ 100,-
59-1 XL ALU Fußkreuz (silber, ½ geschliffen)	+ 100,-
59-2 XL ALU Fußkreuz (schwarz beschichtet)	+ 80,-

Rollen

	Aufpreise
10 Rollen für Teppichböden	ohne
15 Rollen für Hartböden	+ 20,-
17 Designrolle Chrom für Hartböden	+ 50,-

Grundausrüstung / Standard

- Synchron-Mechanik C120
- Polyamid-Fußkreuz [44]
- DIN-Komfort-Sitz [75]
- Rollen für Teppichboden [10]
- Wechsellolster

1
Office Balance mit Synchron-Mechanik.
Größe L mit Kopfstütze
Art.-Nr. **SY-15.200-L** € **740.-**

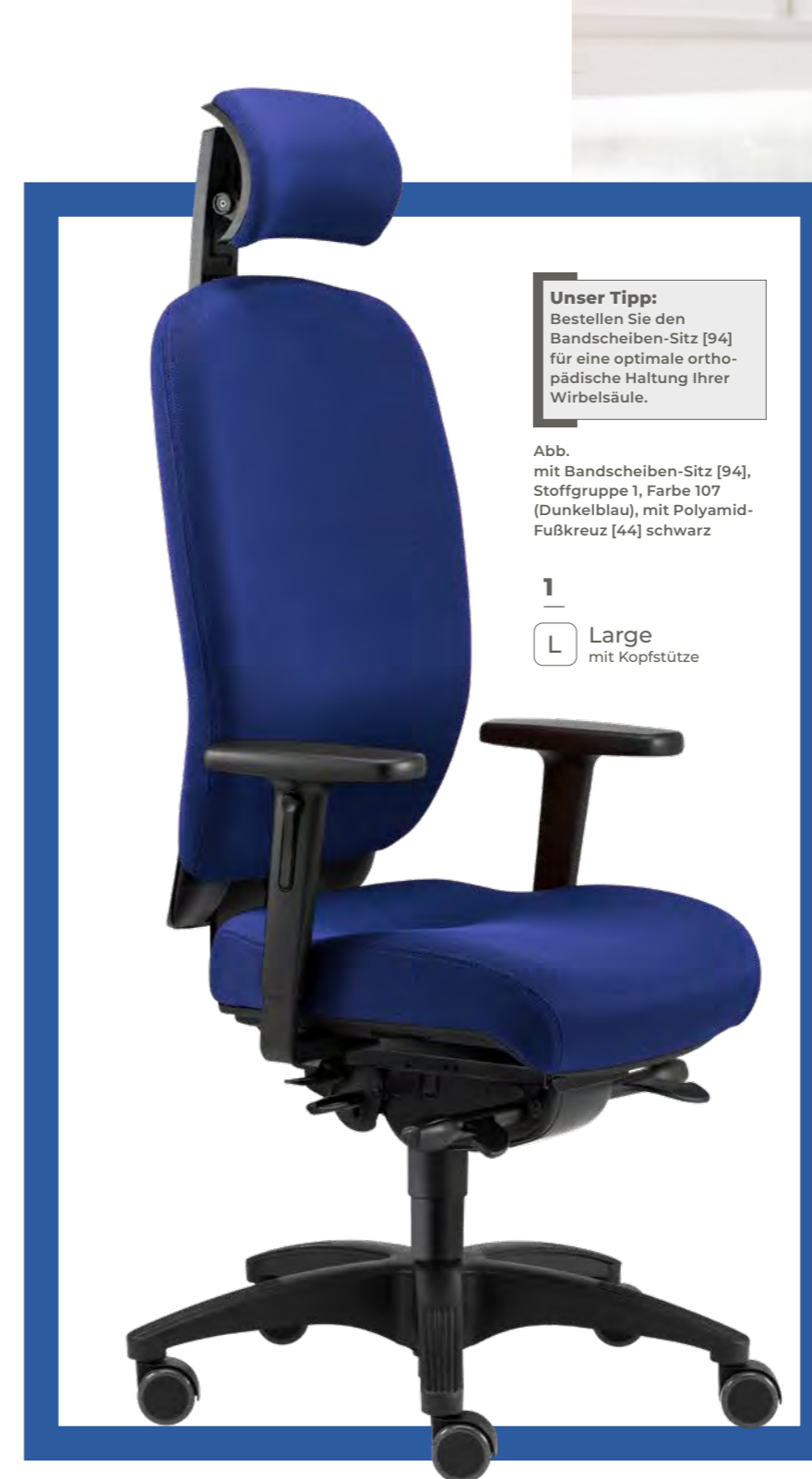
2
Office Balance mit Synchron-Mechanik.
Größe M Standard
Art.-Nr. **SY-15.100-M** € **590.-**

3
Office Balance mit Synchron-Mechanik.
Größe S mit niedriger Rückenlehne
Art.-Nr. **SY-15.000-S** € **540.-**

4
Office Balance mit Synchron-Mechanik C23. Meetingstuhl
Größe ME inkl. Gleiter. Wahlweise mit Fußkreuz [44] / [51]
Art.-Nr. **SY-15.900-ME** € **520.-**

Maße in der Standardausführung M

Sitzhöhe: 44-57 cm
Sitzbreite: 49 cm
Sitztiefe: 46 + 6/8 cm
Lehnenhöhe: 60-68 cm
Gesamthöhe: 104-125 cm
Gesamttiefe: 70 cm
Gewicht: 18 kg
Lieferzustand: Komplet montiert
VE: 1 Stück
Lieferzeit: 2-7 Tage



Unser Tipp:
Bestellen Sie den Bandscheiben-Sitz [94] für eine optimale orthopädische Haltung Ihrer Wirbelsäule.

Abb. mit Bandscheiben-Sitz [94], Stoffgruppe 1, Farbe 107 (Dunkelblau), mit Polyamid-Fußkreuz [44] schwarz

1
L Large mit Kopfstütze



1
L Large mit Kopfstütze Rückenlehnenhöhe: 78-93 cm

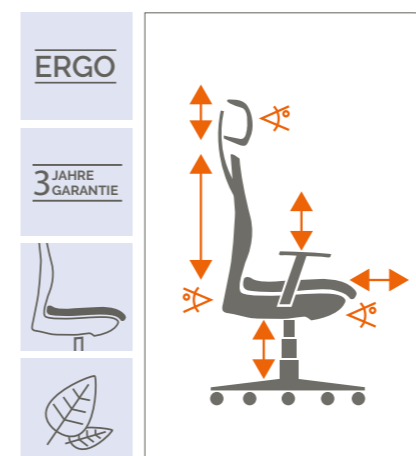
Höhe der AL vom Sitzpolster: 15-25 cm



2
M Medium Standard



2
M Medium Standard



Sitzhöhe stufenlos einstellbar.

Kopfstütze höhenverstell- und neigbar.

Sitztiefen-Verstellung bis zu 8 cm.

Ergonomische Rückenlehne für maximale Beweglichkeit. 5-fach höhenverstellbar und mit integrierter Lordosenstütze.

Wechsel-Sitzpolster erhältlich.



3
S Small niedrige Rückenlehne

S **ME** Rückenlehnen-Höhe: 50-58 cm



4
ME Meeting inkl. Gleiter

MODELL:

CUBE BALANCE

Der ergonomische Objekt-Bürostuhl. Grazil und linear – an jedem Arbeitsplatz.

OPTIONEN & ZUBEHÖR

Sitzlösungen

	Aufpreise
75 Ergonomischer DIN-Komfort-Sitz	ohne
85 Ergonomischer Wellness-Sitz	+ 100,-
94 Bandscheiben-Sitz, formstabil (fest)	+ 80,-
95 Bandscheiben-Sitz, anschmiegsam (weich)	+ 140,-
99 Bandscheiben-Long-Sitz] - für Nutzer ab 1,85 m	+ 160,-
97 Hüft-Sakral-Sitz mit med. Sattelpolster	+ 160,-
80 Frauen-Sitz	+ 100,-
90 Testiwell Männer Sport- und Steiß-Sitz	+ 120,-
91 Gesundheits-Steißsitz	+ 120,-
98 XXL-Long-Sitz	+ 100,-

Mechaniken

	Aufpreise
C120 Synchron bis 120 kg, integrierte Sitzneige, Sitztiefenverstellung (STV) bis 6 cm → C120 nicht mit Sitz [90] und [91] kompatibel	ohne
C130 Synchron bis 130 kg, einstellbare Sitzneige, STV bis 8 cm	+ 20,-
C150 Synchron bis 150 kg, einstellbare Sitzneige, STV bis 8 cm	+ 50,-
C180 Synchron bis 180 kg, einstellbare Sitzneige, STV bis 8 cm → C180 nur mit XL ALU Fußkreuz [59-1 / 59-2]	+ 80,-
3D-ES 3D-Ergo-SWOP bis 130 kg, STV bis 8 cm	+ 200,-
C23 Synchron bis 130 kg → nur für ME, STV bis 6 cm	ohne

Stoffgruppen

	Aufpreise
1 Langlebige Stoffe: Radio / Era / Bondai	ohne
2 Kunstleder / Supercut / Moderne Stoffe	+ 50,-
3 Akustik-Stoffe - 100% reine Schurwolle	+ 80,-
4 Spezial-Stoffe: Allergiker / 24h Robust / Antistatisch	+ 100,-
5 Echtleder - Semi-Anilin 100% Rindsleder	+ 300,-

Armlehnen

	Aufpreise
30 2D Armlehnen	+ 100,-
35 3D Armlehnen	+ 120,-
39 5D Armlehnen	+ 200,-

Fußkreuz

	Aufpreise
44 Polyamid Fußkreuz RAL 9011 schwarz	ohne
50 Aluminium Designer-Fußkreuz überspannt	+ 70,-
51 Aluminium Klassik-Fußkreuz rund	+ 50,-
53 Alu-Funktions-Fußkreuz mit Abstellfläche	+ 100,-
59-1 XL ALU Fußkreuz (silber, ½ geschliffen)	+ 100,-
59-2 XL ALU Fußkreuz (schwarz beschichtet)	+ 80,-

Rollen

	Aufpreise
10 Rollen für Teppichböden	ohne
15 Rollen für Hartböden	+ 20,-
17 Designrolle Chrom für Hartböden	+ 50,-

Grundausrüstung / Standard

- Synchron-Mechanik C120
- Polyamid-Fußkreuz [44]
- DIN-Komfort-Sitz [75]
- Rollen für Teppichboden [10]
- Wechsellolster

1
Cube Balance mit Synchron-Mechanik.
Größe L mit Kopfstütze
Art.-Nr. **SY-17.200-L** € **760.-**

2
Cube Balance mit Synchron-Mechanik.
Größe M Standard
Art.-Nr. **SY-17.100-M** € **610.-**

3
Cube Balance mit Synchron-Mechanik.
Größe S mit niedriger Rückenlehne
Art.-Nr. **SY-17.000-S** € **560.-**

4
Cube Balance mit Synchron-Mechanik C23. Meetingstuhl
Größe ME inkl. Gleiter. Wahlweise mit Fußkreuz [44] / [51]
Art.-Nr. **SY-17.900-ME** € **540.-**

Maße in der Standardausführung M

Sitzhöhe: 44-57 cm
Sitzbreite: 49 cm
Sitztiefe: 46 + 6/8 cm
Lehnenhöhe: 61-69 cm
Gesamthöhe: 105-126 cm
Gesamttiefe: 70 cm
Gewicht: 18 kg
Lieferzustand: Komplett montiert
VE: 1 Stück
Lieferzeit: 2-7 Tage

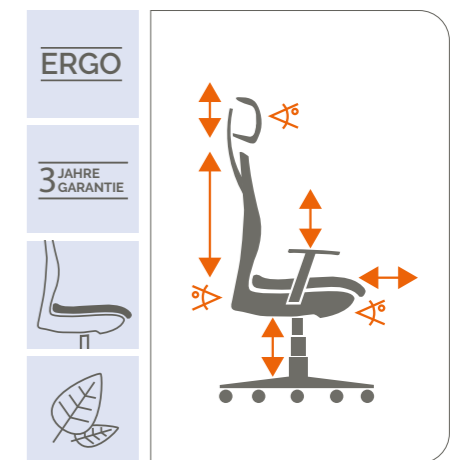


Unser Tipp:
Bestellen Sie den Bandscheiben-Sitz [94] für eine optimale orthopädische Haltung Ihrer Wirbelsäule.

Abb. mit Wellness-Sitz [85], Stoffgruppe 1, Farbe 109 (Schwarz), mit Klassik-Fußkreuz Alu rund [51]

Höhe der AL vom Sitzpolster: 15-25 cm

2
M Medium Standard



- Sitzhöhe** stufenlos einstellbar.
- Kopfstütze** höhenverstell- und neigbar.
- Sitztiefen-Verstellung** bis zu 8 cm.
- Ergonomische Rückenlehne** für maximale Beweglichkeit. 5-fach höhenverstellbar mit integrierter Lordosenstütze.
- Wechsel-Sitzpolster** erhältlich.



1
L Large mit Kopfstütze Rückenlehnenhöhe: 79-94 cm



2
M Medium mit Bandscheiben-Sitz [95] (Querschnitt)



2
M Medium Standard



3
S Small niedrige Rückenlehne

S ME
Rückenlehnen-Höhe: 51-59 cm



4
ME Meeting inkl. Gleiter

MODELL:

ERGO SPIRIT

Der schlanke Allrounder für alle Arbeitsplätze.
Mit Rückenschale und optional tiefenverstellbarer Lordosenstütze.

OPTIONEN & ZUBEHÖR

Lordosenstütze Aufpreise

69	Lordosenstütze, tiefenverstellbar → nicht bei S + ME möglich	+ 40,-
----	---	--------

Sitzlösungen Aufpreise

75	Ergonomischer DIN-Komfort-Sitz	ohne
85	Ergonomischer Wellness-Sitz	+ 100,-
94	Bandscheiben-Sitz, formstabil (fest)	+ 80,-
95	Bandscheiben-Sitz, anschmiegsam (weich)	+ 140,-
99	Bandscheiben-Long-Sitz - für Nutzer ab 1,85 m	+ 160,-
97	Hüft-Sakral-Sitz mit med. Sattelpolster	+ 160,-
80	Frauen-Sitz	+ 100,-
90	Testiwell Männer Sport- und Steiß-Sitz	+ 120,-
91	Gesundheits-Steißsitz	+ 120,-
98	XXL-Long-Sitz	+ 100,-

Mechaniken Aufpreise

C120	Synchron bis 120 kg, integrierte Sitzneige, Sitztiefenverstellung (STV) bis 6 cm	ohne
C23	Synchron bis 130 kg → nur für ME, STV bis 6 cm	ohne

Stoffgruppen Aufpreise

1	Langlebige Stoffe: Radio / Era / Bondai	ohne
2	Kunstleder / Supercut / Moderne Stoffe	+ 50,-
3	Akustik-Stoffe - 100% reine Schurwolle	+ 80,-
4	Spezial-Stoffe: Allergiker / 24h Robust / Antistatisch	+ 100,-
5	Echtleider - Semi-Anilin 100% Rindsleder	+ 300,-

Armlehnen Aufpreise

30	2D Armlehnen [30]	+ 100,-
35	3D Armlehnen [35]	+ 120,-
39	5D Armlehnen [39]	+ 200,-

Fußkreuz Aufpreise

44	Polyamid Fußkreuz RAL 9011 schwarz	ohne
50	Aluminium Designer-Fußkreuz überspannt	+ 70,-
51	Aluminium Klassik-Fußkreuz rund	+ 50,-
53	Alu-Funktions-Fußkreuz mit Abstellfläche	+ 100,-

Rollen Aufpreise

10	Rollen für Teppichböden	ohne
15	Rollen für Hartböden	+ 20,-
17	Designrolle Chrom für Hartböden	+ 50,-

Grundausrüstung / Standard

· Synchron-Mechanik C120 · Polyamid-Fußkreuz [44]
· DIN-Komfort-Sitz [75] · Rollen für Teppichboden [10] · Wechsellpolster

1
Ergo Spirit mit Synchron-Mechanik.

Größe L mit Kopfstütze
Art.-Nr. **SY-42.200-L** € **730.-**

2
Ergo Spirit mit Synchron-Mechanik.

Größe M Standard
Art.-Nr. **SY-42.100-M** € **580.-**

3
Ergo Spirit mit Synchron-Mechanik.

Größe S mit niedriger Rückenlehne
Art.-Nr. **SY-42.000-S** € **530.-**

4
Ergo Spirit mit Synchron-Mechanik C23.
Meetingstuhl

Größe ME inkl. Gleiter. Wahlweise mit Fußkreuz [44] / [51]
Art.-Nr. **SY-42.900-ME** € **510.-**



Eine Übersicht der verfügbaren Stoffe und Mechaniken finden Sie am Katalogende.

Maße in der Standardausführung M

Sitzhöhe: 44-57 cm
Sitzbreite: 49 cm
Sitztiefe: 46 + 6 cm
Lehnenhöhe: 57-65 cm
Gesamthöhe: 101-122 cm
Gesamttiefe: 70 cm
Gewicht: 18 kg
Lieferzustand: Komplett montiert
VE: 1 Stück
Lieferzeit: 2-7 Tage



Unser Tipp:
Bestellen Sie den Bandscheiben-Sitz [94] für eine optimale orthopädische Haltung Ihrer Wirbelsäule.

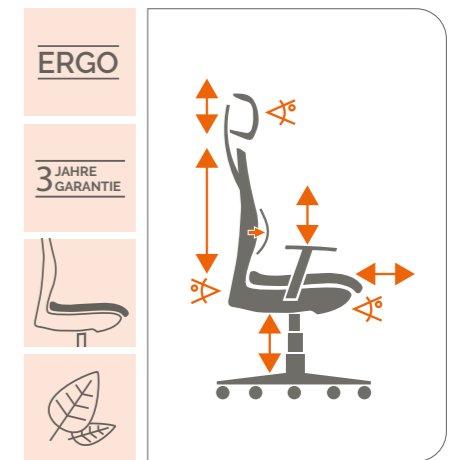
Abb. mit DIN-Komfort-Sitz [75], Stoffgruppe 1, Farbe 109 (Schwarz), mit Polyamid-Fußkreuz schwarz [44]

Höhe der AL vom Sitzpolster: 15-25 cm

Moderne Rückenschale



1 Large mit Kopfstütze
L Rückenlehnenhöhe: 75-90 cm



Sitzhöhe stufenlos einstellbar.
Kopfstütze höhenverstell- und neigbar.
Sitztiefen-Verstellung bis zu 6 cm.
Ergonomische Rückenlehne für maximale Beweglichkeit. 5-fach höhenverstellbar mit Lordosenstütze, optional tiefenverstellbar.
Wechsel-Sitzpolster erhältlich.



1
L Large ohne Armlehnen



2
M Medium Standard



2
M Medium Standard



3
S Small niedrige Rückenlehne



4
ME Meeting inkl. Gleiter

S ME
Rückenlehnen-Höhe: 47-55 cm

MODELL:

MULTRA

Die revolutionäre Sitzrakete: mit ergonomischer Profi-Rückenlehne inkl. Lordosenstütze und robuster Rückenschale – jetzt auch mit 3D-Ergo-SWOP-Mechanik.

OPTIONEN & ZUBEHÖR

Sitzlösungen	Aufpreise
75 Ergonomischer DIN-Komfort-Sitz	ohne
85 Ergonomischer Wellness-Sitz	+ 100,-
91 Gesundheits-Steißsitz	+ 120,-
94 Bandscheiben-Sitz, formstabil (fest)	+ 80,-
95 Bandscheiben-Sitz, anschmiegsam (weich)	+ 140,-
97 Hüft-Sakral-Sitz mit med. Sattelpolster	+ 160,-
98 XXL-Long-Sitz	+ 100,-
99 Bandscheiben-Long-Sitz - für Nutzer ab 1,85 m	+ 160,-

Mechaniken	Aufpreise
C130 Synchron bis 130 kg, einstellbare Sitzneige, STV bis 8 cm	ohne
C150 Synchron bis 150 kg, einstellbare Sitzneige, STV bis 8 cm	+ 50,-
3D-ES 3D-Ergo-SWOP bis 130 kg, STV bis 8 cm	+ 200,-

Stoffgruppen	Aufpreise
1 Langlebige Stoffe: Radio / Era / Bondai	ohne
2 Kunstleder / Supercut / Moderne Stoffe	+ 50,-
3 Akustik-Stoffe - 100% reine Schurwolle	+ 80,-
4 Spezial-Stoffe: Allergiker / 24h Robust / Antistatisch	+ 100,-
5 Echtleder - Semi-Anilin 100% Rindsleder	+ 300,-

Armlehnen	Aufpreise
30 2D Armlehnen	+ 100,-
35 3D Armlehnen	+ 120,-
39 5D Armlehnen	+ 200,-
24 Höhenverstellbare Ring-Armlehnen	+ 100,-

Fußkreuz	Aufpreise
44 Polyamid Fußkreuz RAL 9011 schwarz	ohne
50 Aluminium Designer-Fußkreuz überspannt	+ 70,-
51 Aluminium Klassik-Fußkreuz rund	+ 50,-
53 Alu-Funktions-Fußkreuz mit Abstellfläche	+ 100,-
59-1 XL ALU Fußkreuz (silber, ½ geschliffen)	+ 100,-
59-2 XL ALU Fußkreuz (schwarz beschichtet)	+ 80,-

Rollen	Aufpreise
10 Rollen für Teppichböden	ohne
15 Rollen für Hartböden	+ 20,-
17 Designrolle Chrom für Hartböden	+ 50,-

Grundausrüstung / Standard

- Synchron-Mechanik C130
- Polyamid-Fußkreuz [44]
- DIN-Komfort-Sitz [75]
- Rollen für Teppichboden [10]
- Wechsellpolster

1
Multra mit Synchron-Mechanik.
Größe M Standard
 Art.-Nr. **SY-44.000-M** € **590,-**

Beschreibung der Mechaniken

1
C130 / C150 Synchron-Mechanik
 Ideal für 8-12 Std. am Arbeitsplatz. Sitz und Rückenlehne folgen den Bewegungen des Sitzenden im richtigen Winkelverhältnis (1:3) und lassen sich arretieren. Der Gegendruck der Rückenlehne ist stufenlos auf das Körpergewicht einstellbar. Die Sitztiefe ist verstellbar um + 8 cm, die Sitzneige separat einstellbar. Geeignet bis 130 bzw. 150 kg.

Vorteil: Optimaler Bewegungsablauf für unterstützende Beckenentlastung.

2
3D-Ergo-SWOP-Mechanik
 Diese Mechanik kombiniert als High End Ausstattung die Effekte einer Punkt Synchron-Mechanik mit arretierbaren 3D Aktiv-Bewegungselementen. Mit separat einstellbarer Sitzneige, Sitztiefeverstellung bis + 8 cm und Wechsellpolster. Geeignet bis 130 kg.
 Vorteil: Bewegungsaktives 3D-Sitzen mit Synchron-Effekt.

Eine Übersicht der verfügbaren Stoffe und Mechaniken finden Sie am Katalogende.

Maße in der Standardausführung **M**

Sitzhöhe	44-54 cm
Lehnenhöhe:	54-60 cm
Gesamthöhe:	98-114 cm
Sitzbreite:	49 cm
Sitztiefe:	46 cm + 8 cm
Gesamttiefe:	70 cm
Gewicht:	18 kg
Lieferzustand:	Komplett montiert
VE:	1 Stück
Lieferzeit:	2-7 Tage



Sitztiefe bis 8 cm verstellbar.
Sitzhöhe stufenlos einstellbar.
Höhenverstellbare Profi-Rückenlehne mit integrierter Lordosenstütze und vollflächiger Rückenschale.
Wechsellpolster-Funktion inklusive.

Sensationell bewegt + entlastet

Unsere **SITZRAKETE**

Höhe der AL vom Sitzpolster bei [30], [35], [39]: 15-25 cm
 bei [24]: 14-24 cm



2
Medium
 Lehnenhöhe: 54-60 cm

Abb. mit Wellness-Sitz [85], Stoffgruppe 1, Farbe 110 rot, mit Alu-Fußkreuz [51]

Abb. mit Bandscheiben-Sitz [95], 2D-Armlehnen [30], Stoffgruppe 1, Farbe 109 schwarz, Alu-Fußkreuz [51] mit Rollen für Hartböden [15]

1
Medium
 Lehnenhöhe: 54-60 cm



Unser Tipp:
 Investieren Sie in Ihre Gesundheit.

Mit einzigartigem 3D-Ergo-SWOP-Effekt

Abb. mit Bandscheiben-Sitz [95] im Querschnitt, Polyamid-Fußkreuz [44] mit Rollen für Hartböden [15]



MODELL:

MY CHAIR

Jede Menge Platz für das optimale Sitzgefühl.
Extra breit im Sitz und im Rücken. Jetzt auch mit
XXL Wellness- und XXL Bandscheiben-Sitz.

OPTIONEN & ZUBEHÖR

Sitzlösungen

Aufpreise

Sitzbreite 52 cm, Sitztiefe 50 cm plus Verstellbarkeit bei:

75MC	Ergonomischer DIN-Komfort-Sitz	ohne
94MC	Bandscheiben-Sitz, formstabil (fest)	+ 80,-
95MC	Bandscheiben-Sitz, anschmiegsam (weich)	+ 140,-
85MC	Ergonomischer-Wellness-Sitz	+ 100,-
*100MC	XXL Wellness-Sitz	+ 160,-
*101MC	XXL Bandscheiben-Sitz mit Federkern	+ 250,-

→ XXL-Sitze nur mit XL Alu FK [59-1/59-2]

Mechaniken

Aufpreise

C130	Synchron bis 130 kg, einstellbare Sitzneige Sitztiefenverstellung (STV) bis 8 cm	ohne
	→ STV bei Sitz [100MC / 101MC] nur ca. 5 cm	
C150	Synchron bis 150 kg, einstellbare Sitzneige, STV bis 8 cm	+ 50,-
C180	Synchron bis 180 kg, einstellbare Sitzneige, STV bis 8 cm	+ 80,-
	→ C180 nur mit XL-Aluminium Fußkreuz [59-1/59-2]	
3D-ES	My Chair 3D-Ergo-SWOP bis 130 kg, STV bis 8 cm	+ 200,-
3D-ES	My Chair 3D-Ergo-SWOP bis 150 kg, STV bis 8 cm	+ 250,-

Stoffgruppen

Aufpreise

1	Langlebige Stoffe: Radio / Era / Bondai	ohne
2	Kunstleder / Supercut / Moderne Stoffe	+ 50,-
3	Akustik-Stoffe - 100% reine Schurwolle	+ 80,-
4	Spezial-Stoffe: Allergiker / 24h Robust / Antistatisch	+ 100,-
5	Echtleider - Semi-Anilin 100% Rindsleder	+ 300,-

Armlehnen

Aufpreise

31	2D Studio Armlehnen, höhenverstellbar, direkt am Sitzpolster angrenzend	+ 100,-
36	3D Global Armlehnen, höhenverstellbar, schwenkbar, mit 3 cm Abstand zum Sitzpolster	+ 120,-

Fußkreuz

Aufpreise

44	Polyamid Fußkreuz RAL 9011 schwarz	ohne
50	Aluminium Designer-Fußkreuz überspannt	+ 70,-
51	Aluminium Klassik-Fußkreuz rund	+ 50,-
53	Alu-Funktions-Fußkreuz mit Abstellfläche	+ 100,-
59-1	XL ALU Fußkreuz (silber, ½ geschliffen)	+ 100,-
59-2	XL ALU Fußkreuz (schwarz beschichtet)	+ 80,-

Rollen

Aufpreise

10	Rollen für Teppichböden	ohne
15	Rollen für Hartböden	+ 20,-
17	Designrolle Chrom für Hartböden	+ 50,-

1
My Chair mit Synchron-Mechanik.

Größe L mit Kopfstütze
Art.-Nr. **SY-19.200-L** € **830.-**

2
My Chair mit Synchron-Mechanik.

Größe M Standard
Art.-Nr. **SY-19.100-M** € **680.-**

3
My Chair mit Synchron-Mechanik
(wählbar). Meetingstuhl

Größe ME inkl. Gleiter. Wahlweise mit
Fußkreuz [44] / [51]
Art.-Nr. **SY-19.900-ME** € **660.-**

Maße in der Standardausführung M

Sitzhöhe:	49-62 cm
Sitzbreite:	52 cm *
Sitztiefe:	50 + 8 cm *
Lehnenhöhe:	65-73 cm
Gesamthöhe:	114-135 cm
Gesamtiefe:	70 cm
Gewicht:	18 kg
Lieferzustand:	Komplett montiert
VE:	1 Stück
Lieferzeit:	3-8 Tage

* XXL-Sitze [100MC / 101MC]:
Sitzbreite 57 cm / 58 cm,
Sitztiefe 58 cm / 57 cm plus STV
ca. 5 cm, Sitzstärke 12 cm



Abb.
mit Bandscheiben-Sitz
[94MC], Stoffgruppe 1,
Farbe 109 (Schwarz),
mit Polyamid-Fußkreuz
schwarz [44]

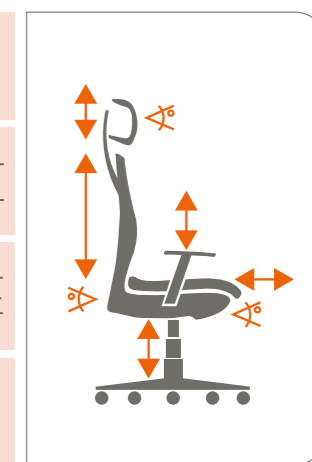
Grundausrüstung / Standard

- Synchron-Mechanik C130
- DIN-Komfort-Sitz [75MC]
- Polyamid-Fußkreuz [44]
- Rollen für Teppichboden [10]
- Extra breiter Rücken / Sitz (52 cm)

ERGO

3 JAHRE GARANTIE

GEPRÜFTE QUALITÄT



Sitzhöhe stufenlos einstellbar.

Kopfstütze höhenverstell- und neigbar.

Sitztiefen-Verstellung bis zu 8 cm.

Ergonomische Rückenlehne für maximale Beweglichkeit. 5-fach höhenverstellbar mit integrierter Lordosenstütze.



MODELL:

CEBRA ORIGINAL

Günstig plus super ergonomisch: Hoch komfortabler Bürostuhl mit gepolsterter Rückenlehne und moderner Rückenschale – perfekt für alle Arbeitsplätze.

OPTIONEN & ZUBEHÖR

Sitzlösungen

		Aufpreise
75t	Ergonomischer DIN-Komfort-Sitz	ohne
94	Bandscheiben-Sitz, formstabil (fest)	+ 80,-
95	Bandscheiben-Sitz, anschmiegsam (weich)	+ 140,-

→ Weitere Sitzlösungen sind auf Wunsch möglich, vgl. für Arten und Aufpreise Modell Office Balance
→ C120 nicht mit Sitz [90] und [91] kompatibel

Mechaniken

		Aufpreise
C100	Synchron bis 135 kg, Sitztiefenverstellung (STV) bis 10 cm	ohne
C110	Synchron bis 135 kg, STV bis 10 cm	+ 40,-
C120	Synchron bis 120 kg, integrierte Sitzneige, STV bis 6 cm	+ 50,-

Stoffgruppen

		Aufpreise
1	Langlebige Stoffe: nur Bondai	ohne
2	Kunstleder / Supercut / Moderne Stoffe	+ 50,-
3	Akustik-Stoffe - 100% reine Schurwolle	+ 80,-
4	Spezial-Stoffe: Allergiker / 24 h Robust / Antistatisch	+ 100,-
5	Echtleider - Semi-Anilin 100% Rindsleder	+ 300,-

Armlehnen

		Aufpreise
34	2D Armlehnen, höhen- und breitenverstellbar	+ 100,-
35	3D Armlehnen	+ 120,-
39	5D Armlehnen	+ 200,-

Fußkreuz

		Aufpreise
44	Polyamid Fußkreuz RAL 9011 schwarz	ohne
50	Aluminium Designer-Fußkreuz überspannt	+ 70,-
51	Aluminium Klassik-Fußkreuz rund	+ 50,-

Rollen

		Aufpreise
13-99	Universalrollen	ohne
10	Rollen für Teppichböden	+ 15,-
15	Rollen für Hartböden	+ 20,-
17	Designrolle Chrom für Hartböden	+ 50,-

Versandart

		Aufpreise
Teilmontiert		ohne
Komplett montiert		+ 30,-

Abweichende Mengenrabattstaffel

5% Zusatzrabatt ab 10 Stühlen, höhere Zusatzrabatte sind ausgeschlossen

Unser Tipp: Bondai-Stoff mit 150.000 Scheuertouren



Grundausrüstung / Standard

- Synchron-Mechanik C100
- DIN-Komfort-Sitz [75t]
- Polyamid-Fußkreuz [44]
- Universalrollen [13-99]
- Wechsellöser

1

Cebra Original mit Synchron-Mechanik.

Größe L mit Kopfstütze

Art.-Nr. €
12.200-L 620.-

2

Cebra Original mit Synchron-Mechanik.

Größe M Standard

Art.-Nr. €
12.100-M 470.-

Beschreibung der Mechaniken

1

C100 Synchron-Mechanik bis 135 kg

- Rückenlehne (0-18°)
- Rückenarretierung in der 0°-Stellung
- Sitztiefenverstellung bis 10 cm
- Synchronverhältnis 3,5 : 1
- Gewichtsautomat: automatische Anpassung im Bereich von 45-135 kg, ohne Federkrafteinstellung

2

C110 Synchron-Mechanik bis 135 kg

- Rückenlehne (0-22°) in 5 Raststufen
- Rückenarretierung in der 0°-Stellung
- Federkrafteinstellung in 7 Stufen individuell einstellbar für 45-135 kg Körpergewicht
- Sitztiefenverstellung bis 10 cm
- Synchronverstellung 2,2 : 1

3

C120 Synchron-Mechanik bis 120 kg

- Rückenlehne (0-23°) in 3 Raststufen
- Rückenarretierung in der 0°-Stellung
- Integrierte Sitzneige von bis zu 3,9°
- Sitzneige-arretierung
- Federkrafteinstellung individuell einstellbar für 45-120 kg Körpergewicht
- Sitztiefenverstellung bis 6 cm
- Synchronverstellung 2,7 : 1

Unser Tipp:

Bestellen Sie den Bandscheiben-Sitz [94] für eine optimale orthopädische Haltung der Wirbelsäule.

Abb. mit C100 Synchron-Mechanik, DIN-Komfort-Sitz [75t], Stoffgruppe 1, Bondai, Farbe 8033 (schwarz), 2D-AL [34] und Polyamid-Fußkreuz [44] schwarz



Höhe der AL vom Sitzpolster: 16-26 cm

1 L Large mit Kopfstütze Rückenlehnenhöhe: 75-93 cm



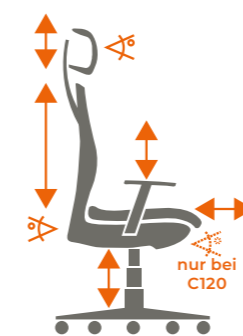
1 L Large Farbe 4016 blau



2 M Medium Farbe 4011 rot

ERGO

2 JAHRE GEWÄHRLEISTUNG



Sitzhöhe stufenlos einstellbar.

Kopfstütze höhenverstell- und neigbar.

Sitztiefen-Verstellung bis 6 bzw. 10 cm.

Ergonomische Rückenlehne mit integrierter Lordosenstütze, höhenverstellbar um bis zu 70 mm per Taste.

Wechsel-Sitzpolster erhältlich.

Maße in der Standardausführung M

Sitzhöhe:	44-56 cm
Sitzbreite:	49 cm
Sitztiefe:	45 + 6 bzw. 10 cm
Lehnenhöhe:	58-65 cm
Gesamthöhe:	102-121 cm
Gesamttiefe:	70 cm
Gewicht:	15,2 kg
Lieferzustand:	Wahlweise teilmontiert oder komplett montiert
VE:	1 Stück
Lieferzeit:	2-7 Tage



LADY COLLECTION

Die folgenden Modelle sind Teil der Serie Lady Collection

LADY SITWELL M

LADY Fitness M

LADY Flex · LADY Relax · LADY Joy

LADY Comfort L M S ME Meeting

LADY Wellness · LADY Swing · LADY Chair · LADY Aktiv · LADY Vital

LADY Shape up L M S ME Meeting

Frauen sitzen anders.

Ärzte, Orthopäden und Gesundheitsexperten empfehlen, stärker auf die geschlechtsspezifischen „Sitz-Bedürfnisse“ der Frau am Arbeitsplatz einzugehen. Frauen weisen eine eigene Anatomie sowie abweichende Atmungsmerkmale gegenüber Männern auf und erkranken im Muskel-Skelett-System auf ganz eigene Weise. Ein ergonomischer Frauen Büro-Drehstuhl kann dabei gezielt eingesetzt werden, um vielen der „frauenspezifischen“ Bürokrankheiten wirksam vorzubeugen. SITWELL Steifensand hat daher eine ganz neue Generation von „sensomotorisch-aktivierten“ Sitzlösungen unter der Berücksichtigung der aktuellen Arbeitsplatzanforderungen für Frauen entwickelt. Entdecken Sie die Besonderheiten der Frauen Bürostuhl-Kollektion.

Sitzen Sie als Frau.


 **SITWELL**
STEIFENSAND



MODELL:

LADY SITWELL

Der spektakuläre Frauen-Bürostuhl mit pendelnd gelagerter 3D-Mechanik – entwickelt aus der Schlafforschung.



OPTIONEN & ZUBEHÖR

Sitzlösungen Aufpreise

75	DIN-Komfort-Sitz	ohne
80	Frauen-Sitz	+ 100,-
94	Bandscheiben-Sitz, formstabil (fest)	+ 80,-
95	Bandscheiben-Sitz, anschmiegsam (weich)	+ 140,-
97	Hüft-Sakral-Sitz mit med. Sattelpolster	+ 160,-

Stoffgruppen Aufpreise

1	Langlebige Stoffe: nur Radio / Era	ohne
2	Kunstleder / Supercut / Moderne Stoffe	+ 50,-
3	Akustik-Stoffe - 100% reine Schurwolle	+ 80,-
4	Spezial-Stoffe: Allergiker / 24h Robust / Antistatisch	+ 100,-
5	Echtleider - Semi-Anilin 100% Rindsleder	+ 300,-

Armlehnen Aufpreise

30	2D Armlehnen	+ 100,-
35	3D Armlehnen	+ 120,-
39	5D Armlehnen	+ 200,-

Fußkreuz Aufpreise

44	Polyamid Fußkreuz RAL 9011 schwarz	ohne
50	Aluminium Designer-Fußkreuz überspannt	+ 70,-
51	Aluminium Klassik-Fußkreuz rund	+ 50,-
53	Alu-Funktions-Fußkreuz mit Abstellfläche	+ 100,-
59-1	XL ALU Fußkreuz (silber, 1/2 geschliffen)	+ 100,-
59-2	XL ALU Fußkreuz (schwarz beschichtet)	+ 80,-

→ Empfehlung: XL ALU Fußkreuz

Rollen Aufpreise

10	Rollen für Teppichböden	ohne
15	Rollen für Hartböden	+ 20,-
17	Designrolle Chrom für Hartböden	+ 50,-



Eine Übersicht der verfügbaren Stoffe und Mechaniken finden Sie am Katalogende.

Grundausrüstung / Standard

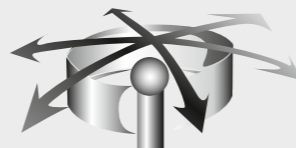
- 3D-Pending-Mechanik
- DIN-Komfort-Sitz [75]
- Polyamid-Fußkreuz [44]
- Rollen für Teppichboden [10]
- Wechsellpolster



3D PENDING Multidimensionales Sitzen

- Aufbau und Erhaltung der Gelenkschmiere
- Prävention und Linderung von Rückenbeschwerden
- Steigerung der Konzentrations- und Leistungsfähigkeit
- Aktivierung der gesamten Herz- und Kreislauf-tätigkeit
- Entlastung der Wirbelsäule
- Verbesserte Nährstoffversorgung der Bandscheiben
- Nachhaltige Minderung des Bandscheibenvorfall-Risikos
- Reduzierung von Stress und Verspannungen
- Steigerung des allgemeinen Wohlbefindens

3D-PENDING-SYSTEM



Das Sitzen mit der Pending-Mechanik ist wie das Sitzen auf einem Gymnastikball und löst energetische Blockaden.

Die Bandscheiben werden besser mit Nährstoffen versorgt. Mehr Blut wird durch die Adern gepumpt, das Herz schlägt schneller, Kreislauf und Lunge werden gestärkt.



Abb. mit 3D-Pending-Mechanik, in Stoff Farbe 110 (rot)

Höhe der AL vom Sitzpolster: 15-25 cm

1 M Medium Standard

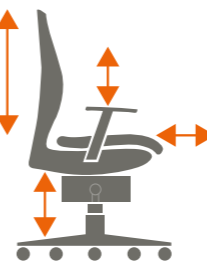
Büromöbel
gerne auf Anfrage.



LADY SITWELL

ERGO

3 JAHRE GARANTIE



Unser Tipp:
Die mechanischen Pendelbewegungen lockern Ihre Muskulatur.

1 M Medium mit Armlehnen

Abb. mit Bandscheiben-Sitz [94], Stoffgruppe 1, Farbe 110 (rot), mit Aluminium-Fußkreuz [51]



Sitzhöhe stufenlos einstellbar.

Sitztiefen-Verstellung bis zu 7 cm.

Orthopädische Flex-Rückenlehne dorsokinetic, für perfekte Unterstützung im Rücken, 3-fach höhenverstellbar und mit integrierter Lordosenstütze.

Wechsel-Sitzpolster erhältlich.

1 Lady SITWELL mit 3D-Pending-Mechanik.

Größe M Standard

Art.-Nr. PM-67.100-M € 830,-



Höhe der AL vom Sitzpolster: 15-25 cm

Maße in der Standardausführung M

Sitzhöhe:	48-58 cm
Sitzbreite:	49 cm
Sitztiefe:	46 cm + 6 cm
Lehnenhöhe:	58-65 cm
Gesamthöhe:	106-123 cm
Gesamtiefe:	70 cm
Gewicht:	18 kg
Lieferzustand:	Komplett montiert
VE:	1 Stück
Lieferzeit:	5-12 Tage

MODELL:

LADY FITNESS

Der aktive 3D-Frauen-Bürostuhl mit Bewegungsmechanik und dorsokinischer Flex-Rückenlehne.

OPTIONEN & ZUBEHÖR

Sitzlösungen		Aufpreise
75	DIN-Komfort-Sitz]	ohne
80	Frauen-Sitz	+ 100,-
94	Bandscheiben-Sitz, formstabil (fest)	+ 80,-
95	Bandscheiben-Sitz, anschmiegsam (weich)	+ 140,-
97	Hüft-Sakral-Sitz mit med. Sattelpolster	+ 160,-

Stoffgruppen		Aufpreise
1	Langlebige Stoffe: nur Radio / Era	ohne
2	Kunstleder / Supercut / Moderne Stoffe	+ 50,-
3	Akustik-Stoffe - 100% reine Schurwolle	+ 80,-
4	Spezial-Stoffe: Allergiker / 24h Robust / Antistatisch	+ 100,-
5	Echtleider - Semi-Anilin 100% Rindsleder	+ 300,-

Armlehnen		Aufpreise
30	2D Armlehnen	+ 100,-
35	3D Armlehnen	+ 120,-
39	5D Armlehnen	+ 200,-

Fußkreuz		Aufpreise
44	Polyamid Fußkreuz RAL 9011 schwarz	ohne
50	Aluminium Designer-Fußkreuz überspannt	+ 70,-
51	Aluminium Klassik-Fußkreuz rund	+ 50,-
53	Alu-Funktions-Fußkreuz mit Abstellfläche	+ 100,-

Rollen		Aufpreise
10	Rollen für Teppichböden	ohne
15	Rollen für Hartböden	+ 20,-
17	Designrolle Chrom für Hartböden	+ 50,-



Sitzhöhe stufenlos einstellbar.

Sitztiefen-Verstellung bis zu 6 cm.

Orthopädische Flex-Rückenlehne dorsokinischer, für perfekte Unterstützung im Rücken, stufenlos höhenverstellbar und mit integrierter Lordosenstütze.

Wechsel-Sitzpolster erhältlich.

1
M Medium ohne Armlehnen



Abb. mit Bandscheiben-Sitz [95], in Stoff Farbe 104 (bordeaux)




Abb. mit Bandscheiben-Sitz [95], Stoffgruppe 1, Farbe 112 (dunkelgrau), mit Aluminium-Fußkreuz [51]



1
M Medium mit Armlehnen

1
Lady Fitness mit 3D-Fitness-Mechanik.
Größe M Standard
Art.-Nr. **FM-67.100-M** € **680,-**



Grundausrüstung / Standard

- 3D-Fitness-Mechanik
- DIN-Komfort-Sitz [75]
- Polyamid-Fußkreuz [44]
- Rollen für Teppichboden [10]
- Wechsellpolster



Eine Übersicht der verfügbaren Stoffe und Mechaniken finden Sie am Katalogende.

Maße in der Standardausführung M

Sitzhöhe:	46-58 cm
Sitzbreite:	49 cm
Sitztiefe:	46 + 6 cm
Lehnenhöhe:	58-63 cm
Gesamthöhe:	104-121 cm
Gesamtiefe:	70 cm
Gewicht:	18 kg
Lieferzustand:	Komplett montiert
VE:	1 Stück
Lieferzeit:	5-12 Tage



1
M Abb. mit Frauen-Sitz [80], ohne Armlehnen

Höhe der AL vom Sitzpolster: 15-25 cm

MODELLREIHE:

LADY Flex · Relax · Joy

Die ultimativen Frauen-Bürostühle mit orthopädischer Flex-Rückenlehne – umwerfend anschmiegsam.

OPTIONEN & ZUBEHÖR

Sitzlösungen Aufpreise

75	DIN-Komfort-Sitz	ohne
80	Frauen-Sitz	+ 100,-
94	Bandscheiben-Sitz, formstabil (fest)	+ 80,-
95	Bandscheiben-Sitz, anschmiegsam (weich)	+ 140,-
97	Hüft-Sakral-Sitz mit med. Sattelpolster	+ 160,-

Stoffgruppen Aufpreise

1	Langlebige Stoffe: nur Radio / Era	ohne
2	Kunstleder / Supercut / Moderne Stoffe	+ 50,-
3	Akustik-Stoffe - 100% reine Schurwolle	+ 80,-
4	Spezial-Stoffe: Allergiker / 24h Robust / Antistatisch	+ 100,-
5	Echtleider - Semi-Anilin 100% Rindsleder	+ 300,-

Armlehnen Aufpreise

30	2D Armlehnen	+ 100,-
35	3D Armlehnen	+ 120,-
39	5D Armlehnen	+ 200,-

Fußkreuz Aufpreise

44	Polyamid Fußkreuz RAL 9011 schwarz	ohne
50	Aluminium Designer-Fußkreuz überspannt	+ 70,-
51	Aluminium Klassik-Fußkreuz rund	+ 50,-
53	Alu-Funktions-Fußkreuz mit Abstellfläche	+ 100,-

Rollen Aufpreise

10	Rollen für Teppichböden	ohne
15	Rollen für Hartböden	+ 20,-
17	Designrolle Chrom für Hartböden	+ 50,-

Maße in der Standardausführung M

Sitzbreite:	49 cm
Sitztiefe:	46 cm + 6 cm
Gesamttiefe:	70 cm
Höhe der AL vom Sitzpolster:	15-25 cm
Gewicht:	18 kg
Lieferzustand:	komplett montiert
VE:	1 Stück
Lieferzeit:	2-7 Tage



Eine Übersicht der verfügbaren Stoffe und Mechaniken finden Sie am Katalogende.

Grundausrüstung / Standard

- Mechanik nach Modell
- Polyamid-Fußkreuz [44]
- DIN-Komfort-Sitz [75]
- Rollen für Teppichboden [10]
- Wechsellolster



Abb. 1-3
Sitzhöhe stufenlos einstellbar.



Beschreibung der Mechaniken

1 Flex-Synchron-Mechanik

Synchron-Mechanik mit Sitzneige, Sitztiefeverstellung und Wechsellolster, bis 120 kg. Ideal für 8-12 Std. am Arbeitsplatz. Sitz und Rückenlehne folgen den Bewegungen des Sitzenden im richtigen Winkelverhältnis (1:3) und lassen sich arretieren. Der Gegendruck der Rückenlehne ist stufenlos auf das Körpergewicht einstellbar. Die Sitztiefe ist verstellbar. Vorteil: Optimaler Bewegungsablauf für unterstützende Beckenentlastung.

2 Relax-Mechanik

Relax-Mechanik mit einstellbarer Sitzneige (bis 120 kg). Ideal für 4-8 Std. am Arbeitsplatz. Sitzflächen- und Rückenlehnen-Neigung sind stufenlos und unabhängig voneinander einstellbar. Vorteil: Die ergonomisch richtige Sitzhaltung kann immer individuell eingestellt werden.

3 Basis-Mechanik

BASIS-Mechanik (bis 140 kg) Ideal für 4-6 Std. am Arbeitsplatz. Die Rückenlehnen-Neigung ist stufenlos einstellbar. Vorteil: Die ergonomisch richtige Sitzhaltung wird durch die stabile Rückenlehne gestützt.



Abb. in Stoffgruppe 1, CSE 29 Experience (orange)



Sitzhöhe: 46-60 cm
Lehnenhöhe: 50-61 cm
Gesamthöhe: 96-121 cm mit Sitztiefeverstellung um 6 cm

1
Lady Flex mit Flex-Synchron-Mechanik.
Größe M Standard
Art.-Nr. **SY-67.100-M** € **640.-**

LADY Flex

1
Medium Standard
Abb. mit Polyamid-Fußkreuz [44]



Sitzhöhe: 42-55 cm
Lehnenhöhe: 45-57 cm
Gesamthöhe: 87-112 cm mit Sitztiefeverstellung um 6 cm

2
Lady Relax mit Relax-Mechanik.
Größe M Standard
Art.-Nr. **RE-67.100-M** € **580.-**

LADY Relax

2
Medium Standard
Abb. mit Frauen-Sitz [80], in Stoffgruppe 1, CSE05 Span (hellorange)



Sitzhöhe: 43-56 cm
Lehnenhöhe: 42-55 cm
Gesamthöhe: 85-111 cm mit Sitztiefeverstellung um 6 cm

3
Lady Joy mit Basis-Mechanik.
Größe M Standard
Art.-Nr. **BA-67.100-M** € **540.-**

LADY Joy

3
Medium Standard
Abb. mit Designrollen Chrom [17]

MODELL:

LADY COMFORT

Der biosensitive Frauen-Gesundheits-Drehstuhl mit Wechsellöser-Konzept.

OPTIONEN & ZUBEHÖR

Sitzlösungen

		Aufpreise
75	DIN-Komfort-Sitz	ohne
80	Frauen-Sitz	+ 100,-
94	Bandscheiben-Sitz, formstabil (fest)	+ 80,-
95	Bandscheiben-Sitz, anschmiegsam (weich)	+ 140,-
97	Hüft-Sakral-Sitz mit med. Sattelpolster	+ 160,-

Mechaniken

		Aufpreise
C120	Synchron bis 120 kg, integrierte Sitzneige, Sitztiefenverstellung (STV) bis 6 cm	ohne
C130	Synchron bis 130 kg, einstellbare Sitzneige, STV bis 8 cm	+ 20,-
C150	Synchron bis 150 kg, einstellbare Sitzneige, STV bis 8 cm	+ 50,-
C180	Synchron bis 180 kg, einstellbare Sitzneige, STV bis 8 cm → C180 nur mit XL ALU Fußkreuz [59-1 / 59-2]	+ 80,-
3D-ES	3D-Ergo-SWOP bis 130 kg, STV bis 8 cm	+ 200,-
C23	Synchron bis 130 kg → nur für ME, STV bis 6 cm	ohne

Stoffgruppen

		Aufpreise
1	Langlebige Stoffe: Radio / Era / Bondai	ohne
2	Kunstleder / Supercut / Moderne Stoffe	+ 50,-
3	Akustik-Stoffe - 100% reine Schurwolle	+ 80,-
4	Spezial-Stoffe: Allergiker / 24h Robust / Antistatisch	+ 100,-
5	Echtleider - Semi-Anilin 100% Rindsleder	+ 300,-

Armlehnen

		Aufpreise
30	2D Armlehnen	+ 100,-
35	3D Armlehnen	+ 120,-
39	5D Armlehnen	+ 200,-

Fußkreuz

		Aufpreise
44	Polyamid Fußkreuz RAL 9011 schwarz	ohne
50	Aluminium Designer-Fußkreuz überspannt	+ 70,-
51	Aluminium Klassik-Fußkreuz rund	+ 50,-
53	Alu-Funktions-Fußkreuz mit Abstellfläche	+ 100,-
59-1	XL ALU Fußkreuz (silber, ½ geschliffen)	+ 100,-
59-2	XL ALU Fußkreuz (schwarz beschichtet)	+ 80,-

Rollen

		Aufpreise
10	Rollen für Teppichböden	ohne
15	Rollen für Hartböden	+ 20,-
17	Designrolle Chrom für Hartböden	+ 50,-



Grundausrüstung / Standard

- Synchron-Mechanik C120
- DIN-Komfort-Sitz [75]
- Polyamid-Fußkreuz [44]
- Rollen für Teppichboden [10]
- Wechsellöser



Eine Übersicht der verfügbaren Stoffe und Mechaniken finden Sie am Katalogende.

1
Lady Comfort mit Synchron-Mechanik.

Größe L mit Kopfstütze

Art.-Nr. **SY-68.200-L** € **740.-**

2
Lady Comfort mit Synchron-Mechanik.

Größe M Standard

Art.-Nr. **SY-68.100-M** € **590.-**

3
Lady Comfort mit Synchron-Mechanik.

Größe S mit niedriger Rückenlehne

Art.-Nr. **SY-68.000-S** € **540.-**

4
Lady Comfort mit Synchron-Mechanik C23. Meetingstuhl

Größe ME inkl. Gleiter. Wahlweise mit Fußkreuz [44] / [51]

Art.-Nr. **SY-68.900-ME** € **520.-**

Maße in der Standardausführung M

Sitzhöhe:	44-57 cm
Sitzbreite:	49 cm
Sitztiefe:	46 + 6/8 cm
Lehnenhöhe:	60-68 cm
Gesamthöhe:	104-125 cm
Gesamtiefe:	70 cm
Gewicht:	18 kg
Lieferzustand:	Komplett montiert
VE:	1 Stück
Lieferzeit:	2-7 Tage

LADY COMFORT



1

L

Large mit Kopfstütze, Rückenlehnen-Höhe: 78-93 cm

Abb. mit Bandscheiben-Sitz [94], Stoffgruppe 2, Farbe 308 Panama (rot), mit Aluminium-Fußkreuz [51]

Höhe der AL vom Sitzpolster: 15-25 cm



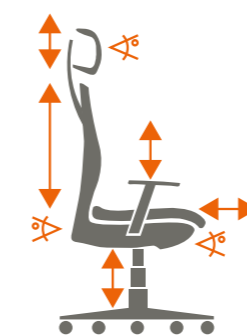
2 M Medium Standard



2 M Medium ohne Armlehnen

ERGO

3 JAHRE GARANTIE



Sitzhöhe stufenlos einstellbar.

Kopfstütze höhenverstell- und neigbar.

Sitztiefen-Verstellung bis zu 8 cm.

Ergonomische Rückenlehne für maximale Beweglichkeit. 5-fach höhenverstellbar und mit integrierter Lordosenstütze.

Wechsel-Sitzpolster erhältlich.



3 S Small niedrige Rückenlehne

S ME Rückenlehnen-Höhe: 50-58 cm



4 ME Meeting inkl. Gleiter

MODELLE:

LADY Wellness · Swing · Chair · Aktiv · Vital

Die grandiosen Frauen-Bürostühle mit ergonomischer Profi-Rückenlehne inkl. Lordosenstütze und robuster Rückenschale.

OPTIONEN & ZUBEHÖR

Sitzlösungen Aufpreise

75	DIN-Komfort-Sitz	ohne
80	Frauen-Sitz	+ 100,-
94	Bandscheiben-Sitz, formstabil (fest)	+ 80,-
95	Bandscheiben-Sitz, anschmiegsam (weich)	+ 140,-
97	Hüft-Sakral-Sitz mit med. Sattelpolster	+ 160,-

Stoffgruppen Aufpreise

1	Langlebige Stoffe: Radio / Era / Bondai	ohne
2	Kunstleder / Supercut / Moderne Stoffe	+ 50,-
3	Akustik-Stoffe - 100% reine Schurwolle	+ 80,-
4	Spezial-Stoffe: Allergiker / 24h Robust / Antistatisch	+ 100,-
5	Echtleider - Semi-Anilin 100% Rindsleder	+ 300,-

Armlehnen Aufpreise

30	2D Armlehnen	+ 100,-
35	3D Armlehnen	+ 120,-
39	5D Armlehnen	+ 200,-
24	Höhenverstellbare Ring-Armlehnen	+ 100,-

Fußkreuz Aufpreise

44	Polyamid Fußkreuz RAL 9011 schwarz	ohne
50	Aluminium Designer-Fußkreuz überspannt	+ 70,-
51	Aluminium Klassik-Fußkreuz rund	+ 50,-
53	Alu-Funktions-Fußkreuz mit Abstellfläche	+ 100,-
59-1	XL ALU Fußkreuz (silber, ½ geschliffen)	+ 100,-
59-2	XL ALU Fußkreuz (schwarz beschichtet)	+ 80,-

→ XL ALU Fußkreuz empfohlen bei 3D-Pending-Mechanik

Rollen Aufpreise

10	Rollen für Teppichböden	ohne
15	Rollen für Hartböden	+ 20,-
17	Designrolle Chrom für Hartböden	+ 50,-

Grundausrüstung / Standard

- Mechanik nach Modell
- DIN-Komfort-Sitz [75]
- Wechsellager
- Polyamid-Fußkreuz [44]
- Rollen für Teppichböden [10]

Maße in der Standardausführung M

Sitzbreite:	49 cm	Höhe der AL vom Sitzpolster:	15-25 cm bei [30,35,39]
Sitztiefe:	46 cm + 6 bzw. 8 cm		
Gesamttiefe:	70 cm		12-22 cm bei [24]
Gewicht:	18 kg	Lieferzustand:	Komplett montiert
VE:	1 Stück	Lieferzeit:	2-7 Tage

Abb. 1-5

Sitzhöhe stufenlos einstellbar.

Sitztiefe bis 6 bzw. 8 cm verstellbar.

Höhenverstellbare Profi-Rückenlehne mit integrierter Lordosenstütze und vollflächiger Rückenschale.



Abb. mit 2D-Armlehne [30] und XL Alu-FK [59-1],
Sitzhöhe: 47-57 cm, Sitztiefeverstellung:
bis 6 cm, Lehnenhöhe: 43-57 cm,
Gesamthöhe: 90-114 cm



1
Lady Wellness mit 3D-Pending-Mechanik.

Größe M Standard
Art.-Nr. **PM-69.100-M** € **780.-**


LADY Wellness

„Er stärkt mir den Rücken und schmiegt sich an mich an...“



Sitzhöhe: 43-57 cm
Lehnenhöhe: 50-60 cm
Gesamthöhe: 95-118 cm

Maße:
Sitzhöhe: 43-53 cm
Lehnenhöhe: 49-56 cm
Gesamthöhe: 92-109 cm
in Stoffgruppe 1,
104 bordeaux



2
Lady Swing mit 3D-Fitness-Mechanik.
Abb. mit 3D-Armlehnen [35]

Größe M Standard
Art.-Nr. **FM-69.100-M** € **630.-**

LADY Swing



3
Lady Chair mit C130-Synchron-Mechanik.
Abb. mit Bandscheiben-Sitz [95]

Größe M Standard
Art.-Nr. **SY-69.100-M** € **590.-**

LADY Chair

Abb. mit Ring-Armlehne [24]
Sitzhöhe: 43-56 cm, Lehnenhöhe: 49-56 cm,
Gesamthöhe: 92-112 cm, Sitzflächen- und Rücken-
lehnen-Neigung stufenlos und voneinander
unabhängig einstellbar



4
Lady Aktiv mit Relax-Mechanik.

Größe M Standard
Art.-Nr. **RE-69.100-M** € **560.-**

LADY Aktiv

Sitzhöhe: 43-56 cm, Lehnenhöhe: 49-56 cm,
Gesamthöhe: 92-112 cm, Rückenlehnen-Neigung
stufenlos einstellbar



5
Lady Vital mit Basis-Mechanik.
Abb. mit Frauen-Sitz [80]

Größe M Standard
Art.-Nr. **BA-69.100-M** € **520.-**

LADY Vital

MODELL:

LADY SHAPE UP

... just for woman

Der schlanke Frauen-Bürostuhl mit Rückenschale und optional tiefenverstellbarer Lordosenstütze.

OPTIONEN & ZUBEHÖR

Lordosenstütze Aufpreise

69	Lordosenstütze, tiefenverstellbar → nicht bei S + ME möglich	+ 40,-
----	---	--------

Sitzlösungen Aufpreise

75	DIN-Komfort-Sitz	ohne
80	Frauen-Sitz	+ 100,-
94	Bandscheiben-Sitz, formstabil (fest)	+ 80,-
95	Bandscheiben-Sitz, anschmiegsam (weich)	+ 140,-
97	Hüft-Sakral-Sitz mit med. Sattelpolster	+ 160,-

Mechaniken Aufpreise

C120	Synchron bis 120 kg, integrierte Sitzneige, Sitztiefenverstellung (STV) bis 6 cm	ohne
C23	Synchron bis 130 kg → nur für ME, STV bis 6 cm	ohne

Stoffgruppen Aufpreise

1	Langlebige Stoffe: Radio / Era / Bondai	ohne
2	Kunstleder / Supercut / Moderne Stoffe	+ 50,-
3	Akustik-Stoffe - 100% reine Schurwolle	+ 80,-
4	Spezial-Stoffe: Allergiker / 24h Robust / Antistatisch	+ 100,-
5	Echtleider - Semi-Anilin 100% Rindsleder	+ 300,-

Armlehnen Aufpreise

30	2D Armlehnen	+ 100,-
35	3D Armlehnen	+ 120,-
39	5D Armlehnen	+ 200,-

Fußkreuz Aufpreise

44	Polyamid Fußkreuz RAL 9011 schwarz	ohne
50	Aluminium Designer-Fußkreuz überspannt	+ 70,-
51	Aluminium Klassik-Fußkreuz rund	+ 50,-
53	Alu-Funktions-Fußkreuz mit Abstellfläche	+ 100,-

Rollen Aufpreise

10	Rollen für Teppichböden]	ohne
15	Rollen für Hartböden	+ 20,-
17	Designrolle Chrom für Hartböden	+ 50,-



Unser Tipp:
Bestellen Sie den Bandscheiben-Sitz [95] für eine optimale orthopädische Haltung Ihrer Wirbelsäule.

Grundausstattung / Standard

- Synchron-Mechanik C120
- DIN-Komfort-Sitz [75]
- Polyamid-Fußkreuz [44]
- Rollen für Teppichboden [10]
- Wechsellpolster



Eine Übersicht der verfügbaren Stoffe und Mechaniken finden Sie am Katalogende.

1 Lady Shape Up mit Synchron-Mechanik.

Größe L mit Kopfstütze
Art.-Nr. **SY-65.200-L** € **730.-**

2 Lady Shape Up mit Synchron-Mechanik.

Größe M Standard
Art.-Nr. **SY-65.100-M** € **580.-**

3 Lady Shape Up mit Synchron-Mechanik.

Größe S mit niedriger Rückenlehne
Art.-Nr. **SY-65.000-S** € **530.-**

4 Lady Shape Up mit Synchron-Mechanik C23. Meetingstuhl

Größe ME inkl. Gleiter. Wahlweise mit Fußkreuz [44] / [51]
Art.-Nr. **SY-65.900-ME** € **510.-**

Maße in der Standardausführung M

Sitzhöhe: 44-57 cm
Sitzbreite: 49 cm
Sitztiefe: 46 + 6 cm
Lehnenhöhe: 57-65 cm
Gesamthöhe: 101-122 cm
Gesamttiefe: 70 cm
Gewicht: 18 kg
Lieferzustand: Komplett montiert
VE: 1 Stück
Lieferzeit: 2-7 Tage

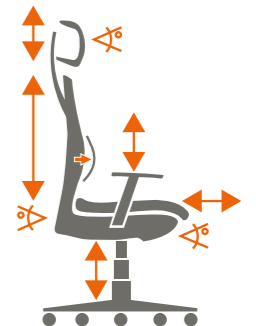


2 Medium Standard Rückenlehnen-Höhe: 57-65 cm

Abb. mit Frauen-Sitz [80], Stoffgruppe 2, Farbe 319 Havana (Schwarz), mit Polyamid-Fußkreuz schwarz [44]

ERGO

3 JAHRE GARANTIE



- Sitzhöhe** stufenlos einstellbar.
- Kopfstütze** höhenverstell- und neigbar.
- Sitztiefen-Verstellung** bis zu 6 cm.
- Ergonomische Rückenlehne** für maximale Beweglichkeit. 5-fach höhenverstellbar mit Lordosenstütze, optional tiefenverstellbar.
- Wechsel-Sitzpolster** erhältlich.

Rückenlehnen-Höhe: 75-90 cm mit Kopfstütze

Höhe der AL vom Sitzpolster: 15-25 cm

S ME
Rückenlehnen-Höhe: 47-55 cm



1 L Large mit Kopfstütze



2 M Medium Standard



2 M Medium ohne Armlehnen



3 S Small niedrige Rückenlehne



4 ME Meeting inkl. Gleiter



MISTER COLLECTION

Die folgenden Modelle sind Teil der Serie Mister Collection

- MISTER SITWELL **M**
- MISTER Flex **M**
- MISTER Office **L** **M** **S** **ME** Meeting
- MISTER Wellness · MISTER Health · MISTER Aktiv
- MISTER Shape up **L** **M** **S** **ME** Meeting

Männer sitzen anders.

Männer sind rationell, logisch und analytisch. Männer sind anders. Ärzte, Orthopäden und Gesundheitsexperten fordern daher, stärker auf die unterschiedlichen „Sitz-Bedürfnisse“ der Männer einzugehen, um Weichteilrheumatismus und anderen Männer-Berufskrankheiten im Muskel-Skelett-System vorzubeugen. Sitzen auf unbelüfteten und unbeweglichen „DIN- & Einheitsdrehstühlen“ verursachen Druck und Quetschungen auf Arterien und Venen im gesamten Drüsensystem. Die Folge der Sauerstoffunterversorgung im Genitalbereich sind geschlechtsspezifische Männer-Sitzkrankheiten. Ein „unpassender“ Sitz im Büro drückt Nerven und Blutgefäße in der Dammregion ab. Dies verursacht unangenehme Wärme und „Sitz-Stress“. Befreien auch Sie sich mit den speziellen Männer Bürostühlen von SITWELL STEIFENSAND und der patentierten Entlastungsmulde von diesen Sitz-Belastungen. Die Vertiefung im Sitz entlastet die männlichen Weichteile wie Nerven, Blutgefäße, Harnleiter, Arterien, Prostata, Blase und Hoden und verbessert die Sauerstoffversorgung. Sie steigern Ihr seelisches Wohlbefinden und Ihre Leistungsfähigkeit in allen Bereichen. Sitzen Sie jetzt anders.

Sitzen Sie als Mann.



MODELL:

MISTER SITWELL 3D

Der spektakuläre Männer-Bürostuhl mit pendelnd gelagerter 3D-Mechanik - entwickelt aus der Schlafforschung.



OPTIONEN & ZUBEHÖR

Sitzlösungen Aufpreise

75	DIN-Komfort-Sitz	ohne
90	Testiwell Männer Sport- und Steißsitz	+ 120,-
94	Bandscheiben-Sitz, formstabil (fest)	+ 80,-
95	Bandscheiben-Sitz, anschmiegsam (weich)	+ 140,-
99	Bandscheiben-Long-Sitz - für Männer ab 1,85 m	+ 160,-
97	Hüft-Sakral-Sitz mit med. Sattelpolster	+ 160,-

Stoffgruppen Aufpreise

1	Langlebige Stoffe: nur Radio / Era	ohne
2	Kunstleder / Supercut / Moderne Stoffe	+ 50,-
3	Akustik-Stoffe - 100% reine Schurwolle	+ 80,-
4	Spezial-Stoffe: Allergiker / 24h Robust / Antistatisch	+ 100,-
5	Echtleider - Semi-Anilin 100% Rindsleder	+ 300,-

Armlehnen Aufpreise

30	2D Armlehnen	+ 100,-
35	3D Armlehnen	+ 120,-
39	5D Armlehnen	+ 200,-

Fußkreuz Aufpreise

44	Polyamid Fußkreuz RAL 9011 schwarz	ohne
50	Aluminium Designer-Fußkreuz überspannt	+ 70,-
51	Aluminium Klassik-Fußkreuz rund	+ 50,-
53	Alu-Funktions-Fußkreuz mit Abstellfläche	+ 100,-
59-1	XL ALU Fußkreuz (silber, ½ geschliffen)	+ 100,-
59-2	XL ALU Fußkreuz (schwarz beschichtet)	+ 80,-

→ Empfehlung: XL ALU Fußkreuz

Rollen Aufpreise

10	Rollen für Teppichböden	ohne
15	Rollen für Hartböden	+ 20,-
17	Designrolle Chrom für Hartböden	+ 50,-

Unser Tipp:
Die mechanische Pendelbewegungen lockern gezielt Ihre Muskulatur. Ideal ab 70 bis 120 kg.

Grundausrüstung / Standard


- 3D-Pending-Mechanik
- DIN-Komfort-Sitz [75]
- Polyamid-Fußkreuz [44]
- Rollen für Teppichboden [10]
- Wechsellpolster



3D PENDING Multidimensionales Sitzen

- Aufbau und Erhaltung der Gelenkschmiere
- Prävention und Linderung von Rückenbeschwerden
- Steigerung der Konzentrations- und Leistungsfähigkeit
- Aktivierung der gesamten Herz- und Kreislauf-tätigkeit
- Entlastung der Wirbelsäule
- Verbesserte Nährstoffversorgung der Bandscheiben
- Nachhaltige Minderung des Bandscheibenvorfall-Risikos
- Reduzierung von Stress und Verspannungen
- Steigerung des allgemeinen Wohlbefindens

3D-PENDING-SYSTEM



Das Sitzen mit der Pending-Mechanik ist wie das Sitzen auf einem Gymnastikball und löst energetische Blockaden.

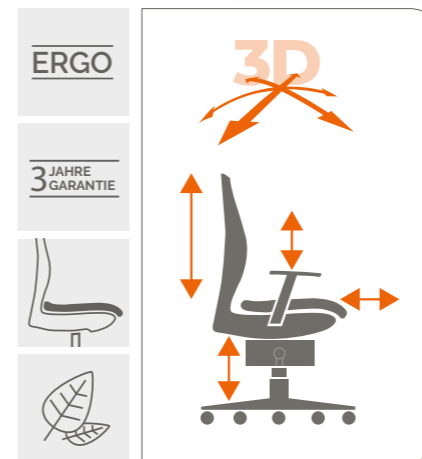
Die Bandscheiben werden besser mit Nährstoffen versorgt. Mehr Blut wird durch die Adern gepumpt, das Herz schlägt schneller, Kreislauf und Lunge werden gestärkt.



Abb. mit 3D-Pending-Mechanik, in Stoff Farbe 107 (dunkelblau)

Höhe der AL vom Sitzpolster: 15-25 cm

1
M Medium Standard



Sitzhöhe stufenlos einstellbar.

Sitztiefen-Verstellung bis zu 6 cm.

Orthopädische Flex-Rückenlehne dorsokinetic, für perfekte Unterstützung im Rücken, 3-fach höhenverstellbar und mit integrierter Lordosenstütze.

Wechsel-Sitzpolster erhältlich.

1
Mister SITWELL mit 3D-Pending-Mechanik.

Größe M Standard

Art.-Nr. **PM-87.100-M** € **830.-**



Abb. mit Testiwell Männer Sport- und Steißsitz [90], Stoffgruppe 1, Farbe 107 (dunkelblau), mit Aluminium-Fußkreuz [51]



Höhe der AL vom Sitzpolster: 15-25 cm

Abb. mit Bandscheiben-Sitz [94]

Maße in der Standardausführung M

Sitzhöhe:	48-58 cm
Sitzbreite:	49 cm
Sitztiefe:	46 cm + 6 cm
Lehnenhöhe:	58-65 cm
Gesamthöhe:	106-123 cm
Gesamtiefe:	70 cm
Gewicht:	19 kg
Lieferzustand:	Komplett montiert
VE:	1 Stück
Lieferzeit:	5-12 Tage

MODELL:

MISTER Flex

Der anschmiegsame Männer-Bürostuhl mit Flex-Synchron-Mechanik und flexibler, orthopädischer Rückenlehne.

OPTIONEN & ZUBEHÖR

Sitzlösungen		Aufpreise
75	DIN-Komfort-Sitz	ohne
90	Testiwell Männer Sport- und Steißsitz	+ 120,-
94	Bandscheiben-Sitz, formstabil (fest)	+ 80,-
95	Bandscheiben-Sitz, anschmiegsam (weich)	+ 140,-
99	Bandscheiben-Long-Sitz - für Männer ab 1,85 m	+ 160,-
97	Hüft-Sakral-Sitz mit med. Sattelpolster	+ 160,-

Stoffgruppen		Aufpreise
1	Langlebige Stoffe: nur Radio / Era	ohne
2	Kunstleder / Supercut / Moderne Stoffe	+ 50,-
3	Akustik-Stoffe - 100% reine Schurwolle	+ 80,-
4	Spezial-Stoffe: Allergiker / 24h Robust / Antistatisch	+ 100,-
5	Echtleider - Semi-Anilin 100% Rindsleder	+ 300,-

Armlehnen		Aufpreise
30	2D Armlehnen	+ 100,-
35	3D Armlehnen	+ 120,-
39	5D Armlehnen	+ 200,-

Fußkreuz		Aufpreise
44	Polyamid Fußkreuz RAL 9011 schwarz	ohne
50	Aluminium Designer-Fußkreuz überspannt]	+ 70,-
51	Aluminium Klassik-Fußkreuz rund	+ 50,-
53	Alu-Funktions-Fußkreuz mit Abstellfläche	+ 100,-

Rollen		Aufpreise
10	Rollen für Teppichböden	ohne
15	Rollen für Hartböden	+ 20,-
17	Designrolle Chrom für Hartböden	+ 50,-



Eine Übersicht der verfügbaren Stoffe finden Sie am Katalogende.

Grundausrüstung / Standard

- Flex-Synchron-Mechanik
- DIN-Komfort-Sitz [75]
- Polyamid-Fußkreuz [44]
- Rollen für Teppichboden [10]
- Wechsellpolster



1
M
Medium
Standard

Höhe der AL vom Sitzpolster: 15-25 cm
Abb. in Stoffgruppe 2
316 Blizzard



1
M
Medium
Standard

Höhe der AL vom Sitzpolster: 15-25 cm
Abb. in Stoffgruppe 2
319 Schwarz



MISTER FLEX

ERGO

3 JAHRE GARANTIE

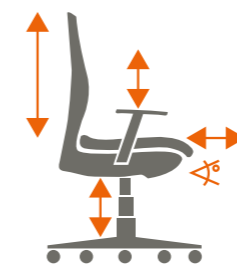


Abb. in Stoffgruppe 1
102 Beige



1
M
Höhe der AL vom Sitzpolster: 15-25 cm

Sitzhöhe stufenlos einstellbar.

Sitztiefen-Verstellung bis zu 6 cm.

Orthopädische Flex-Rückenlehne dorsokinetic, für perfekte Unterstützung im Rücken, stufenlos höhenverstellbar und mit integrierter Lordosenstütze.

Wechsel-Sitzpolster erhältlich.

1
Mister Flex mit Flex-Synchron-Mechanik.

Größe M Standard

Art.-Nr. SY-87.100-M € 640.-

Abb. mit Bandscheiben-Sitz [94], mit Alu-Fußkreuz [50] und Designrollen Chrom [17]

Höhe der AL vom Sitzpolster: 15-25 cm
Abb. in Stoffgruppe 2
316 Blizzard



Maße in der Standardausführung M

Sitzhöhe:	46-60 cm
Sitzbreite:	49 cm
Sitztiefe:	46 cm + 6 cm
Lehnenhöhe:	50-61 cm
Gesamthöhe:	96-121 cm
Gesamtiefe:	70 cm
Gewicht:	18 kg
Lieferzustand:	Komplett montiert
VE:	1 Stück
Lieferzeit:	5-12 Tage

MODELL:

MISTER OFFICE

Der Gesundheits-Drehstuhl für den Mann - mit Wechseelpolster-Konzept und Lendenwirbelstütze.

OPTIONEN & ZUBEHÖR

Sitzlösungen

		Aufpreise
75	DIN-Komfort-Sitz	ohne
90	Testiwell Männer Sport- und Steißsitz *	+ 120,-
94	Bandscheiben-Sitz, formstabil (fest)	+ 80,-
95	Bandscheiben-Sitz, anschmiegsam (weich)	+ 140,-
99	Bandscheiben-Long-Sitz - für Männer ab 1,85 m	+ 160,-
97	Hüft-Sakral-Sitz mit med. Sattelpolster	+ 160,-

Mechaniken

		Aufpreise
C120	Synchron bis 120 kg, integrierte Sitzneige, Sitztiefenverstellung (STV) bis 6 cm → C120 nicht mit Sitz [90] und [91] kompatibel	ohne
C130	Synchron bis 130 kg, einstellbare Sitzneige, STV bis 8 cm	+ 20,-
C150	Synchron bis 150 kg, einstellbare Sitzneige, STV bis 8 cm	+ 50,-
C180	Synchron bis 180 kg, einstellbare Sitzneige, STV bis 8 cm → C180 nur mit XL ALU Fußkreuz [59-1 / 59-2]	+ 80,-
3D-ES	3D-Ergo-SWOP bis 130 kg, STV bis 8 cm	+ 200,-
C23	Synchron bis 130 kg → nur für ME, STV bis 6 cm	ohne

Stoffgruppen

		Aufpreise
1	Langlebige Stoffe: Radio / Era / Bondai	ohne
2	Kunstleder / Supercut / Moderne Stoffe	+ 50,-
3	Akustik-Stoffe - 100% reine Schurwolle	+ 80,-
4	Spezial-Stoffe: Allergiker / 24h Robust / Antistatisch	+ 100,-
5	Echtleider - Semi-Anilin 100% Rindsleder	+ 300,-

Armlehnen

		Aufpreise
30	2D Armlehnen	+ 100,-
35	3D Armlehnen	+ 120,-
39	5D Armlehnen	+ 200,-

Fußkreuz

		Aufpreise
44	Polyamid Fußkreuz RAL 9011 schwarz	ohne
50	Aluminium Designer-Fußkreuz überspannt	+ 70,-
51	Aluminium Klassik-Fußkreuz rund	+ 50,-
53	Alu-Funktions-Fußkreuz mit Abstellfläche	+ 100,-
59-1	XL ALU Fußkreuz (silber, ½ geschliffen)	+ 100,-
59-2	XL ALU Fußkreuz (schwarz beschichtet)	+ 80,-

Rollen

		Aufpreise
10	Rollen für Teppichböden	ohne
15	Rollen für Hartböden	+ 20,-
17	Designrolle Chrom für Hartböden	+ 50,-



Eine Übersicht der verfügbaren Stoffe und Mechaniken finden Sie am Katalogende.

*. Nicht mit C120-Mechanik

Grundausrüstung / Standard

- Synchron-Mechanik C130 (Aufpr.)
- Testiwell Männer Sport- und Steißsitz [90] (Aufpreis)
- Polyamid-Fußkreuz [44]
- Rollen für Teppichboden [10]
- Wechseelpolster

1

Mister Office mit Synchron-Mechanik.

Größe L mit Kopfstütze

Art.-Nr. €
SY-88.200-L 740.-

2

Mister Office mit Synchron-Mechanik.

Größe M Standard

Art.-Nr. €
SY-88.100-M 590.-

3

Mister Office mit Synchron-Mechanik.

Größe S mit niedriger Rückenlehne

Art.-Nr. €
SY-88.000-S 540.-

4

Mister Office mit Synchron-Mechanik C23. Meetingstuhl

Größe ME inkl. Gleiter. Wahlweise mit Fußkreuz [44] / [51]

Art.-Nr. €
SY-88.900-ME 520.-

Maße in der Standardausführung M

Sitzhöhe: 44-57 cm
Sitzbreite: 49 cm
Sitztiefe: 46 + 6/8 cm
Lehnenhöhe: 60-68 cm
Gesamthöhe: 104-125 cm
Gesamttiefe: 70 cm
Gewicht: 18 kg
Lieferzustand: Komplett montiert
VE: 1 Stück
Lieferzeit: 2-7 Tage



Abb. mit Testiwell Männer Sport- und Steißsitz [90], Stoffgruppe 1, Farbe 107 Dunkelblau, mit Aluminium-Fußkreuz [51]

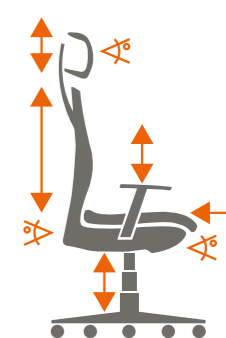
1

L

Large mit Kopfstütze, Rückenlehnen-Höhe: 78-93 cm

ERGO

3 JAHRE GARANTIE



Sitzhöhe stufenlos einstellbar.

Kopfstütze höhenverstell- und neigbar.

Sitztiefen-Verstellung bis zu 8 cm.

Ergonomische Rückenlehne für maximale Beweglichkeit. 5-fach höhenverstellbar und mit integrierter Lordosenstütze.

Wechsel-Sitzpolster erhältlich.



1 L Large mit Kopfstütze



2 M Medium Standard



3 S Small niedrige Rückenlehne



4 ME Meeting inkl. Gleiter



Männer-Sitz

Ergonomische Entlastungsrinne für optimale Entlastung von Steiß und Weichteilen.

MODELLREIHE:

MISTER Wellness · Health · Aktiv

Erstklassige Männer-Bürostühle mit ergonomischer Profi-Rückenlehne inkl. Lordosenstütze und robuster Rückenschale.

OPTIONEN & ZUBEHÖR

Sitzlösungen Aufpreise

75	DIN-Komfort-Sitz	ohne
90	Testiwell Männer Sport- und Steiß-Sitz	+ 120,-
94	Bandscheiben-Sitz, formstabil (fest)	+ 80,-
95	Bandscheiben-Sitz, anschmiegsam (weich)	+ 140,-
99	Bandscheiben-Long-Sitz - für Männer ab 1,85 m	+ 160,-
97	Hüft-Sakral-Sitz mit med. Sattelpolster	+ 160,-

Stoffgruppen Aufpreise

1	Langlebige Stoffe: Radio / Era / Bondai	ohne
2	Kunstleder / Supercut / Moderne Stoffe	+ 50,-
3	Akustik-Stoffe - 100% reine Schurwolle	+ 80,-
4	Spezial-Stoffe: Allergiker / 24h Robust / Antistatisch	+ 100,-
5	Echtleider - Semi-Anilin 100% Rindsleder	+ 300,-

Armlehnen Aufpreise

30	2D Armlehnen	+ 100,-
35	3D Armlehnen	+ 120,-
39	5D Armlehnen	+ 200,-
24	Höhenverstellbare Ring- Armlehnen	+ 100,-

Fußkreuz Aufpreise

44	Polyamid Fußkreuz RAL 9011 schwarz	ohne
50	Aluminium Designer-Fußkreuz überspannt	+ 70,-
51	Aluminium Klassik-Fußkreuz rund	+ 50,-
53	Alu-Funktions-Fußkreuz mit Abstellfläche	+ 100,-
59-1	XL ALU Fußkreuz (silber, ½ geschliffen)	+ 100,-
59-2	XL ALU Fußkreuz (schwarz beschichtet)	+ 80,-

→ XL ALU Fußkreuz empfohlen bei 3D-Pending-Mechanik

Rollen Aufpreise

10	Rollen für Teppichböden	ohne
15	Rollen für Hartböden	+ 20,-
17	Designrolle Chrom für Hartböden	+ 50,-



Eine Übersicht der verfügbaren Stoffe finden Sie am Katalogende.

Grundausrüstung / Standard

- Mechanik nach Modell
- DIN-Komfort-Sitz [75]
- Polyamid-Fußkreuz [44]
- Rollen für Teppichboden [10]
- Wechsellolster



Abb. 1-3

Sitzhöhe stufenlos einstellbar.

Sitztiefe bis 6 bzw. 8 cm verstellbar.

Höhenverstellbare Profi-Rückenlehne mit integrierter Lordosenstütze und vollflächiger Rückenschale.

Wechsellolster-Funktion inklusive.



Maße in der Standardausführung M

Sitzbreite:	49 cm
Sitztiefe:	46 + 6 bzw. 8 cm
Gesamttiefe:	70 cm
Höhe der AL vom Sitzpolster bei [30], [35] und [39]:	15-25 cm
bei [24]:	14-24 cm
Gewicht:	18 kg
Lieferzustand:	Komplett montiert
VE:	1 Stück
Lieferzeit:	2-7 Tage



Sitzhöhe: 47-57 cm
Sitztiefe-Verstellung: bis 6 cm
Lehnenhöhe: 43-57 cm
Gesamthöhe: 90-114 cm



1 Mister Wellness mit 3D-Pending-Mechanik.

Größe M Standard

Art.-Nr. **PM-89.100-M** € **780.-**



MISTER Wellness

Sitzhöhe: 44-54 cm
Lehnenhöhe: 54-60 cm
Gesamthöhe: 98-114 cm

Abb. in Stoffgruppe 2, 316 Blizzard, mit Aluminium-Fußkreuz [50] und Designrollen Chrom [17]



2 Mister Health mit C130-Synchron-Mechanik.

Größe M Standard

Art.-Nr. **SY-89.100-M** € **590.-**



MISTER Health

Sitzhöhe: 44-56 cm
Lehnenhöhe: 58-62 cm
Gesamthöhe: 99-119 cm

Abb. mit BS-Sitz [94], Ring-Armlehnen [24], Polyamid-Fußkreuz [44], in Stoffgruppe 1, 109 schwarz



3 Mister Aktiv mit Relax-Mechanik.

Größe M Standard

Art.-Nr. **RE-89.100-M** € **560.-**



MISTER Aktiv

MODELL:

MISTER SHAPE UP

... just for man

Der schlanke Männer-Bürostuhl mit Rückenschale und optional tiefenverstellbarer Lordosenstütze.

OPTIONEN & ZUBEHÖR

Lordosenstütze Aufpreise

69	Lordosenstütze, tiefenverstellbar → nicht bei S + ME möglich	+ 40,-
----	---	--------

Sitzlösungen Aufpreise

75	DIN-Komfort-Sitz	ohne
90	Testiwell Männer Sport- und Steißsitz	+ 120,-
94	Bandscheiben-Sitz, formstabil (fest)	+ 80,-
95	Bandscheiben-Sitz, anschmiegsam (weich)	+ 140,-
99	Bandscheiben-Long-Sitz - für Männer ab 1,85 m	+ 160,-
97	Hüft-Sakral-Sitz mit med. Sattelpolster	+ 160,-

Mechaniken Aufpreise

C120	Synchron bis 120 kg, integrierte Sitzneige, Sitztiefenverstellung (STV) bis 6 cm	ohne
C23	Synchron bis 130 kg → nur für ME, STV bis 6 cm	ohne

Stoffgruppen Aufpreise

1	Langlebige Stoffe: Radio / Era / Bondai	ohne
2	Kunstleder / Supercut / Moderne Stoffe	+ 50,-
3	Akustik-Stoffe - 100% reine Schurwolle	+ 80,-
4	Spezial-Stoffe: Allergiker / 24h Robust / Antistatisch	+ 100,-
5	Echtleder - Semi-Anilin 100% Rindsleder	+ 300,-

Armlehnen Aufpreise

30	2D Armlehnen	+ 100,-
35	3D Armlehnen	+ 120,-
39	5D Armlehnen	+ 200,-

Fußkreuz Aufpreise

44	Polyamid Fußkreuz RAL 9011 schwarz	ohne
50	Aluminium Designer-Fußkreuz überspannt	+ 70,-
51	Aluminium Klassik-Fußkreuz rund	+ 50,-
53	Alu-Funktions-Fußkreuz mit Abstellfläche	+ 100,-

Rollen Aufpreise

10	Rollen für Teppichböden	ohne
15	Rollen für Hartböden	+ 20,-
17	Designrolle Chrom für Hartböden	+ 50,-



Unser Tipp:
Bestellen Sie den Testiwell Männer Sport- und Steißsitz [90] für eine optimale Entlastung.

Eine Übersicht der verfügbaren Stoffe und Mechaniken finden Sie am Katalogende.

1 Mister Shape Up mit Synchron-Mechanik.

Größe L mit Kopfstütze
Art.-Nr. **SY-85.200-L** € **730.-**

2 Mister Shape Up mit Synchron-Mechanik.

Größe M Standard
Art.-Nr. **SY-85.100-M** € **580.-**

3 Mister Shape Up mit Synchron-Mechanik.

Größe S mit niedriger Rückenlehne
Art.-Nr. **SY-85.000-S** € **530.-**

4 Mister Shape Up mit Synchron-Mechanik C23. Meetingstuhl

Größe ME inkl. Gleiter. Wahlweise mit Fußkreuz [44] / [51]
Art.-Nr. **SY-85.900-ME** € **510.-**

Grundausrüstung / Standard

- Synchron-Mechanik C120
- DIN-Komfort-Sitz [75]
- Polyamid-Fußkreuz [44]
- Rollen für Teppichboden [10]
- Wechsellpolster

Maße in der Standardausführung M

Sitzhöhe:	44-57 cm
Sitzbreite:	49 cm
Sitztiefe:	46 + 6 cm
Lehnenhöhe:	57-65 cm
Gesamthöhe:	101-122 cm
Gesamtweite:	70 cm
Gewicht:	18 kg
Lieferzustand:	Komplett montiert
VE:	1 Stück
Lieferzeit:	2-7 Tage



MISTER ShapeUp
... just for man

Rückenlehnenhöhe: 75-90 cm mit Kopfstütze

Höhe der AL vom Sitzpolster: 15-25 cm



L Large mit Kopfstütze



M Medium mit Bandscheibensitz [94]



M Medium Standard

Abb. mit Testiwell Männer Sport- und Steißsitz [90], Stoffgruppe 1, Farbe CSE35 Signature (dunkelgrün), mit Polyamid-Fußkreuz [44]



S Small niedrige Rückenlehne



ME Meeting inkl. Gleiter

Sitzhöhe stufenlos einstellbar.

Kopfstütze höhenverstell- und neigbar.

Sitztiefen-Verstellung bis zu 6 cm.

Ergonomische Rückenlehne für maximale Beweglichkeit. 5-fach höhenverstellbar mit Lordosenstütze, optional tiefenverstellbar.

Wechsel-Sitzpolster erhältlich.

ERGO

3 JAHRE GARANTIE





ERGO NET COLLECTION




Abb.:
Modell
Tivoli

Die folgenden Modelle sind Teil der Serie Ergo Net Collection

Studio	L	M	ME1 Meeting 1	ME2 Meeting 2
Net	L	M	ME1 Meeting 1	ME2 Meeting 2
Mesh	L	M	ME1 Meeting 1	ME2 Meeting 2
Liberty	L	M		
Straight Net	M			
Flash Net	L	M		
Tivoli	M			

SITWELL
STEIFENSAND



MODELL:

ERGO STUDIO

Der sympathische und robuste Netz-Allrounder mit rückenfreundlicher Lumbal-Unterstützung.

OPTIONEN & ZUBEHÖR

Sitzlösungen	Aufpreise
77 Ergo Studio Komfort-Sitz	ohne

Mechaniken	Aufpreise
Synchron-Mechanik, in beliebiger Position arretierbar, mit einstellbarem Gegendruck, geeignet bis 130 kg	ohne

Stoffgruppen	Aufpreise
1 Langlebige Stoffe: Radio / Era / Bondai	ohne
2 Kunstleder / Supercut / Moderne Stoffe	+ 30,-
3 Akustik-Stoffe - 100% reine Schurwolle	+ 50,-
4 Spezial-Stoffe: Allergiker / 24h Robust / Antistatisch	+ 60,-
5 Echtleder - Semi-Anilin 100% Rindsleder	+ 200,-

Armlehnen	Aufpreise
31 2D Studio Armlehnen, höhenverstellbar, direkt am Sitzpolster angrenzend	+ 100,-
36 3D Global Armlehnen, höhenverstellbar, schwenkbar, mit 3 cm Abstand zum Sitzpolster	+ 120,-

Fußkreuz	Aufpreise
47 Polyamid Fußkreuz RAL 9011 schwarz	ohne
50 Aluminium Designer-Fußkreuz überspannt	+ 70,-
51 Aluminium Klassik-Fußkreuz rund	+ 50,-
53 Alu-Funktions-Fußkreuz mit Abstellfläche	+ 100,-

Rollen	Aufpreise
10 Rollen für Teppichböden	ohne
15 Rollen für Hartböden	+ 20,-

Grundausrüstung / Standard M

- Synchron-Mechanik
- Ergo Studio Komfort-Sitz [77]
- Polyamid-Fußkreuz [47]
- Rollen für Teppichböden [10]
- Komplett montiert

Maße in der Standardausführung M

Sitzhöhe:	48-58 cm
Sitzbreite:	51 cm
Sitztiefe:	50 cm + 6 cm
Lehnenhöhe:	57 cm
Gesamthöhe:	105-115 cm
Gesamtiefe:	70 cm
Höhe der AL vom Sitzpolster:	
bei AL [31]:	19-27 cm
bei AL [36]:	18-28 cm
Gewicht:	19 kg
Lieferzustand:	Komplett montiert
VE:	1 Stück
Lieferzeit:	2-7 Tage



Rückenlehne mit Lumbalstütze



Eine Übersicht der verfügbaren Stoffe und Bezüge finden Sie am Katalogende.

1
Ergo Studio mit Synchron-Mechanik.

Größe L mit Kopfstütze
Art.-Nr. **SY-49.200-L** € **600.-**

2
Ergo Studio mit Synchron-Mechanik.

Größe M Standard
Art.-Nr. **SY-49.100-M** € **500.-**

3
Ergo Studio. Meetingstuhl 1

Größe ME1 inkl. Gleiter. Wahlweise mit Fußkreuz [47] / [51]
Art.-Nr. **SY-49.900-ME 1** € **530.-**

4
Ergo Studio. Meetingstuhl 2

Größe ME2
Art.-Nr. **FU-49.830-ME 2** € **240.-**

4

ME2

Meeting 2
4 Fuß Konferenz-Stuhl



Nur in Stoff schwarz

- Lieferzustand: teilmontiert
- Aufpreis Komplettmontage: + 30,-
- Stabiles 4-Fußgestell, stapelbar bis 4 Stück, aus Rechteckrohren grau, pulverbeschichtet
- Ergonomische Membran-Netzrückenlehne
- Sitzbreite 46 cm
- Sitztiefe 47 cm
- Sitzhöhe 45 cm
- Rückenlehnenbreite 44 cm
- Gesamthöhe 80 cm
- Gesamtbreite 58 cm
- Gewicht 6 kg



Unser Tipp: Bestellen Sie die 2D-Studio-Armlehnen [31] für eine optimale Entlastung des Schulterbereiches dazu.

Abb. mit Komfort-Sitz [77], Stoff schwarz, Aluminium Fußkreuz überspannt [50]

1
L
Large mit Kopfstütze Rückenlehnenhöhe: 72-78 cm

2

M

Medium Standard



3

ME1

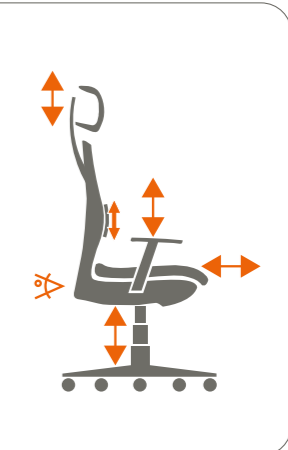
Meeting 1 Inkl. Gleiter



ERGO

3 JAHRE GARANTIE

GEPRÜFTE QUALITÄT



- Sitztiefe** individuell einstellbar.
- Sitzhöhe** stufenlos einstellbar.
- Kopfstütze** höhenverstellbar.
- Atmungsaktive Rückenlehne**, feststehend, mit integrierter, höhenverstellbarer Lordosenstütze.

MODELL:

ERGO NET

Der extra feine und atmungsaktive Netzbezug für extra gute Sitzergonomie.

OPTIONEN & ZUBEHÖR

Lordosenstütze	Aufpreise
Höhen- und tiefenverstellbar	+ 40,-

Sitzlösungen	Aufpreise
78 Ergo Net Komfort-Sitz	ohne
94 Bandscheiben-Sitz, formstabil (fest)	+ 80,-
95 Bandscheiben-Sitz, anschmiegsam (weich)	+ 140,-

Mechaniken	Aufpreise
CHS130 Synchron-Mechanik, in beliebiger Position arretierbar, mit einstellbarem Gegendruck, geeignet bis 130 kg	ohne

Stoffgruppen	Aufpreise
Stoff schwarz, 100% Polypropylen → nur bei Sitz [78]	ohne
1 Langlebige Stoffe: Radio / Era / Bondai	ohne
2 Kunstleder / Supercut / Moderne Stoffe	+ 30,-
3 Akustik-Stoffe - 100% reine Schurwolle	+ 50,-
4 Spezial-Stoffe: Allergiker / 24 h Robust / Antistatisch	+ 60,-
5 Echtleder - Semi-Anilin 100% Rindsleder → Stoffgruppen 1-5 nur bei Sitz [94]/[95]	+ 200,-

Armlehnen	Aufpreise
32-41 Höhenverstellbare Armlehnen → nur bei Sitz [78]	+ 100,-
30 2D Armlehnen → nur bei Sitz [94]/[95]	+ 100,-
35 3D Armlehnen → nur bei Sitz [94]/[95]	+ 120,-

Fußkreuz	Aufpreise
46 Polyamid Fußkreuz RAL 9011 schwarz	ohne
50 Aluminium Designer-Fußkreuz überspannt	+ 70,-
51 Aluminium Klassik-Fußkreuz rund	+ 50,-
53 Alu-Funktions-Fußkreuz mit Abstellfläche	+ 100,-

Rollen	Aufpreise
13-41 Universalrollen	ohne
10 Rollen für Teppichböden	+ 15,-
15 Rollen für Hartböden	+ 20,-

Gleiter (nur für ME1)	Aufpreise
Kunststoffgleiter-Satz, 4 Stück	+ 20,-
Filzgleiter-Satz, 4 Stück	+ 25,-

Versandart (nur für M + L wählbar)	Aufpreise
Teilmontiert	ohne
Komplett montiert	+ 30,-

Maße in der Standardausführung M

Sitzhöhe:	47-60 cm	Sitzbreite:	48 cm
Sitztiefe:	42-48 cm	Lehnenhöhe:	60-67 cm
Gesamthöhe:	bis 117 cm	Gesamtiefe:	70 cm
Höhe der AL vom Sitzpolster:	17-27 cm		
Gewicht:	20 kg	Lieferzustand:	Teilmontiert
VE:	1 Stück	Lieferzeit:	2-7 Tage

1
Ergo Net mit Synchron-Mechanik.
Größe L mit Kopfstütze
Art.-Nr. **SY-41.200-L** € **790.-**

2
Ergo Net mit Synchron-Mechanik.
Größe M Standard
Art.-Nr. **SY-41.100-M** € **690.-**



2
M
Medium Standard



3
ME1
Meeting 1
Freischwinger, optional mit Gleitern – nur bei Hartböden erforderlich

ME1 + ME2:

- Lieferzustand: Komplett montiert (ohne Aufpreis)
- Rücken mit Netzbespannung und Sitz gepolstert
- Verchromte Armlehnen mit PU Griff
- Stapelbar bis 6 Stück
- Sitzbreite 46 cm
- Gewicht 11,1 kg / 8,8 kg
- Sitztiefe 46 cm
- Sitzhöhe 45 cm
- Rückenlehnenbreite 46 cm
- Rückenlehnenhöhe 51 cm / 57 cm
- Gesamthöhe 92 cm
- Nur Stoffgruppe und Gleiter wählbar



4
ME2
Meeting 2
4 Fuß-Konferenz-Stuhl, inkl. Kunststoff-Gleiter



Lordosenstütze, höhen- und tiefenverstellbar

3
Ergo Net. Meetingstuhl 1
Größe ME1 Freischwinger.
Optional mit Gleitern
Art.-Nr. **SW-41.990-ME 1** € **450.-**

4
Ergo Net. Meetingstuhl 2
Größe ME2
Art.-Nr. **FU-41.980-ME 2** € **430.-**

Sitztiefe individuell einstellbar.
Sitzhöhe stufenlos einstellbar.
Kopfstütze höhenverstell- und neigbar.
Atmungsaktive Rückenlehne, höhenverstellbar, mit optional tiefenverstellbarer Lordosenstütze.



Grundausrüstung / Standard M

- Synchron-Mechanik
- Ergo Net Komfort-Sitz [78]
- Polyamid Fußkreuz [46]
- Universalrollen [13-41]
- Teilmontiert

Unser Tipp: Bestellen Sie den Ergo Net mit Kopfstütze zur Entlastung Ihrer Halswirbelsäule.



Abb. mit Komfort-Sitz [78], Stoff schwarz, Polyamid Fußkreuz schwarz [46]

1
L
Large mit Kopfstütze
Rückenlehnenhöhe: 60-67 cm

MODELL:

MESH

Einzigartiger Netz-Bürostuhl mit Lordosenstütze und individueller Ergonomie-Sitzlösung.

OPTIONEN & ZUBEHÖR

Sitzlösungen	Aufpreise
75 Ergonomischer DIN-Komfort-Sitz	ohne
85 Ergonomischer Wellness-Sitz	+ 100,-
94 Bandscheiben-Sitz, formstabil (fest)	+ 80,-
95 Bandscheiben-Sitz, anschmiegsam (weich)	+ 140,-
99 Bandscheiben-Long-Sitz - für Nutzer ab 1,85 m	+ 160,-
97 Hüft-Sakral-Sitz mit med. Sattelpolster	+ 160,-
80 Frauen-Sitz	+ 100,-
90 Testiwell Männer Sport- und Steiß-Sitz	+ 120,-
91 Gesundheits-Steißsitz	+ 120,-
98 XXL-Long-Sitz	+ 100,-

Mechaniken	Aufpreise
C130 Synchron bis 130 kg, einstellbare Sitzneige Sitztiefenverstellung (STV) bis 6 cm	ohne
3D-ES 3D-Ergo-SWOP bis 130 kg, STV bis 8 cm	+ 200,-

→ Das Modell eignet sich insgesamt nur für Personen bis 100 kg.

Stoffgruppen	Aufpreise
1 Langlebige Stoffe: Radio / Era / Bondai	ohne
2 Kunstleder / Supercut / Moderne Stoffe	+ 30,-
3 Akustik-Stoffe - 100% reine Schurwolle	+ 50,-
4 Spezial-Stoffe: Allergiker / 24h Robust / Antistatisch	+ 60,-
5 Echtleder - Semi-Anilin 100% Rindsleder	+ 200,-

Armlehnen	Aufpreise
34 2D Armlehnen, höhen- u. breitenverstellbar	+ 100,-
35 3D Armlehnen	+ 120,-
39 5D Armlehnen	+ 200,-

Fußkreuz	Aufpreise
44 Polyamid Fußkreuz RAL 9011 schwarz	ohne
50 Aluminium Designer-Fußkreuz überspannt	+ 70,-
51 Aluminium Klassik-Fußkreuz rund	+ 50,-
53 Alu-Funktions-Fußkreuz mit Abstellfläche	+ 100,-

Rollen (nicht bei ME1 und ME2)	Aufpreise
10 Rollen für Teppichböden	ohne
15 Rollen für Hartböden	+ 20,-
17 Designrolle Chrom für Hartböden	+ 50,-

Grundausrüstung / Standard M

- Synchron-Mechanik C130
- DIN-Komfort-Sitz [75]
- Wechsellpolster (nicht bei ME1 und ME2)
- Polyamid-Fußkreuz [41]
- Rollen für Teppichboden [10]




Eine Übersicht der verfügbaren Stoffe und Mechaniken finden Sie am Katalogende.

- 1**
Mesh mit Synchron-Mechanik.
Größe L mit Kopfstütze
Art.-Nr. **SY-48.200-L** € **610.-**
- 2**
Mesh mit Synchron-Mechanik.
Größe M Standard
Art.-Nr. **SY-48.100-M** € **510.-**
- 3**
Mesh. Meetingstuhl1
Größe ME1 Freischwinger
Art.-Nr. **SW-48.830-ME 1** € **380.-**
- 4**
Mesh. Meetingstuhl2
Größe ME2 Freischwinger
Art.-Nr. **SW-48.830-ME 2** € **370.-**



- ME1 + ME2:**
- Geeignet bis 120 kg
 - Gestell verchromt 25 mm Durchmesser
 - Stapelbar bis 3 Stück (ME1) / 4 Stück (ME2)
 - Komfort-Sitz inkl. Armlehnenauflage, schwarz
 - Sitzbreite 45 cm
 - Sitzhöhe 43 cm
 - Sitztiefe 47 cm
 - Gesamtbreite/-höhe/-tiefe: 56 cm/ 81 cm/ 59 cm
 - Inkl. Bodengleiter
 - Komplett montiert
 - Gewicht 10 kg
 - Nur Stoffgruppe konfigurierbar



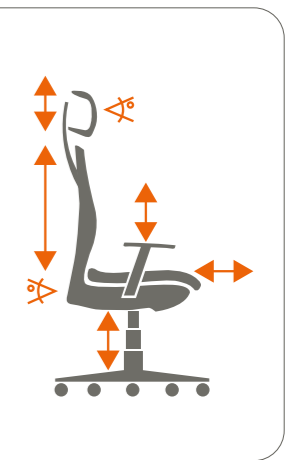
Maße in der Standardausführung M

Sitzhöhe:	48-61 cm	Sitzbreite:	49 cm
Sitztiefe:	46 cm + 8 cm	Lehnenhöhe:	62-68 cm
Gesamthöhe:	110-129 cm	Gesamttiefe:	70 cm
Gewicht:	19 kg	Lieferzustand:	Komplett montiert
VE:	1 Stück	Lieferzeit:	2-7 Tage

ERGO

3 JAHRE GARANTIE

GEPRÜFTE QUALITÄT



- Sitztiefe** individuell einstellbar.
- Sitzhöhe** stufenlos einstellbar.
- Kopfstütze** höhenverstell- und neigbar.
- Atmungsaktive Rückenlehne**, höhenverstellbar mit integrierter Lordosenstütze.

2
M Medium Standard

Mit Polyamid Fußkreuz [44]



2
M Medium Standard

Mit Aluminium Fußkreuz [51]

Höhe der AL vom Sitzpolster: 16-26 cm



MODELL:

LIBERTY

Mit allen Vorteilen gesunder Sitzergonomie vernetzt: Ihr Alles-Könner mit hoher Sitztiefe – ideal auch für große Menschen.

OPTIONEN & ZUBEHÖR

Sitzlösungen	Aufpreise
79 Liberty Komfort-Sitz	ohne

Mechaniken	Aufpreise
Synchron-Mechanik, in beliebiger Position arretierbar, mit einstellbarem Gegendruck, geeignet bis 130 kg	ohne

Stoffgruppen	Aufpreise
Bonded Leder schwarz	ohne

Armlehnen	Aufpreise
32-47 4D Armlehnen, höhenverstellbar, schwenkbar, breiten- und tiefenverstellbar	+ 120,-

Fußkreuz	Aufpreise
49 Kunststoff Fußkreuz in Alu-Optik	ohne
41 Polyamid Fußkreuz RAL 9011 schwarz	ohne
50 Aluminium Fußkreuz überspannt	+ 70,-
51 Aluminium Fußkreuz rund	+ 50,-

Rollen	Aufpreise
10 Rollen für Teppichböden	ohne
15 Rollen für Hartböden	+ 20,-
17 Designrolle Chrom für Hartböden	+ 50,-

Maße in der Standardausführung M

Sitzhöhe:	47-57 cm
Sitzbreite:	49 cm
Sitztiefe:	50 cm + 6 cm
Lehnenhöhe:	55-60 cm
Gesamthöhe:	102-117 cm
Gesamttiefe:	70 cm
Höhe der AL vom Sitzpolster:	19-27 cm
Gewicht:	18 kg
Lieferzustand:	Komplett montiert
VE:	1 Stück
Lieferzeit:	2-5 Tage

Grundausrüstung / Standard

- Synchron-Mechanik
- Komfort-Sitz [79]
- Fußkreuz in Alu-Optik [49]
- Rollen für Teppichböden [10]



1 Liberty mit Synchron-Mechanik.

Größe L mit Kopfstütze
Art.-Nr. SY-47.200-L € 570.-

2 Liberty mit Synchron-Mechanik.

Größe M Standard
Art.-Nr. SY-47.100-M € 520.-



Abb. mit Komfort-Sitz [79], Bonded Leder schwarz, Kunststoff Fußkreuz in Alu-Optik [49]

Höhe der RL mit Kopfstütze: 69-82 cm

Der Clou:

Besonders nachhaltiger Bonded Leder Bezug aus 80% recycelten Echtlederfasern und 20% PU, wischdesinfizierbar und robust.

Sitztiefe individuell einstellbar.

Sitzhöhe stufenlos einstellbar.

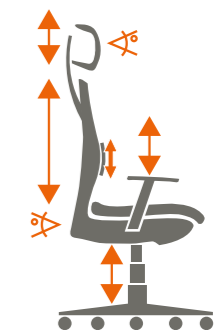
Kopfstütze höhenverstell- und neigbar.

Atmungsaktive Rückenlehne, höhenverstellbar mit integrierter, höhenverstellbarer Lordosenstütze.

ERGO

3 JAHRE GARANTIE

GEPRÜFTE QUALITÄT



1

L

Large mit Kopfstütze



2

M Medium Standard



2

M Medium Standard



MODELL:

STRAIGHT NET

Der ergonomische Netz-Allrounder mit robuster Fenster-Rückenschale.



OPTIONEN & ZUBEHÖR

Sitzlösungen	Aufpreise
74 Straight Komfort-Sitz	ohne
Mechaniken	Aufpreise
Synchron-Mechanik, in beliebiger Position arretierbar, mit einstellbarem Gegendruck, geeignet bis 120 kg	ohne
Stoffgruppen	Aufpreise
Stoff schwarz, 100% Polypropylen	ohne
Armlehnen	Aufpreise
32-99 Höhenverstellbare Armlehne, PU-Auflage	+ 40,-
Fußkreuz	Aufpreise
41 Polyamid Fußkreuz RAL 9011 schwarz	ohne
Rollen	Aufpreise
13-99 Rollen für Teppichböden	ohne
15 Rollen für Hartböden	+ 20,-
Versandart	Aufpreise
Teilmontiert	ohne
Komplett montiert	+ 30,-



1
M Medium Standard



1
M Medium Standard



1
M Medium Standard

Abb. mit Komfort-Sitz [74], Stoff schwarz, Polyamid Fußkreuz schwarz [41]



Die höhenverstellbaren Armlehnen geben Ihrer Körperhaltung maximale Unterstützung.

Maße in der Standardausführung M

Sitzhöhe:	42-57 cm
Sitzbreite:	48 cm
Sitztiefe:	49 cm
Lehnenhöhe:	59-67 cm
Gesamthöhe:	101-124 cm
Gesamtiefe:	70 cm
Höhe der AL vom Sitzpolster:	17-24 cm
Gewicht:	16 kg
Lieferzustand:	Teilmontiert oder komplett montiert
VE:	1 Stück
Lieferzeit:	2-5 Tage

Grundausrüstung / Standard

- Synchron-Mechanik
- Komfort-Sitz [74]
- Polyamid-Fußkreuz [41]
- Rollen für Teppichböden [13-99]
- Teilmontiert

1
Straight Net mit Synchron-Mechanik.
Größe M Standard
Art.-Nr. **SY-99.600-M** € **330,-**

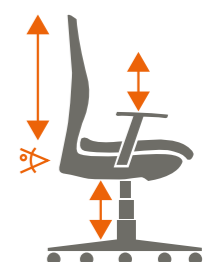
Unser Tipp:
Dank der Windows-Rückenschale ist dieser Bürostuhl besonders robust.

- Sitzhöhe** stufenlos einstellbar.
- Atmungsaktive Rückenlehne**, höhenverstellbar
- Integrierte Lordosenstütze** durch Netz-Bespannung
- Entspricht DIN EN 1335 Teil 1-3.**

ERGO

2 JAHRE
GEWÄHR
LEISTUNG

GEPRÜFTE
QUALITÄT



MODELL:

FLASH NET

Der rückenfreundliche Netz-Allrounder für den universellen Arbeitsplatz.

OPTIONEN & ZUBEHÖR

Sitzlösungen	Aufpreise
86 Konturgeformter Bandscheiben-Sitz	ohne
Mechaniken	Aufpreise
Synchron-Mechanik, in beliebiger Position arretierbar, mit einstellbarem Gegendruck, geeignet bis 110 kg	ohne
Stoffgruppen	Aufpreise
Stoff schwarz, 100% Polypropylen	ohne
Armlehnen	Aufpreise
22-99 Höhenverstellbare Ring-Armlehnen	+ 40,-
Fußkreuz	Aufpreise
41 Polyamid Fußkreuz RAL 9011 schwarz	ohne
Rollen	Aufpreise
13-99 Rollen für Teppichböden	ohne
15 Rollen für Hartböden	+ 20,-
Versandart	Aufpreise
Teilmontiert	ohne
Komplett montiert	+ 30,-

Maße in der Standardausführung M

Sitzhöhe:	41-53 cm
Sitzbreite:	45 cm
Sitztiefe:	45 cm
Lehnenhöhe:	62-73 cm
Gesamthöhe:	103-126 cm
Gesamtiefe:	65 cm
Rückenbreite:	40 cm
Gewicht:	18 kg
Lieferzustand:	Wahlweise komplett o. teilmontiert
VE:	1 Stück
Lieferzeit:	2-5 Tage

Grundausrüstung / Standard

- Synchron-Mechanik
- Bandscheiben-Sitz [86]
- Polyamid-Fußkreuz [41]
- Rollen für Teppichboden [13-99]
- Teilmontiert



1
Flash Net mit Synchron-Mechanik.
Größe L mit Kopfstütze
Art.-Nr. **SY-99.800-L** € **450.-**

2
Flash Net mit Synchron-Mechanik.
Größe M Standard
Art.-Nr. **SY-99.800-M** € **370.-**



Unser Tipp: Bestellen Sie die höhenverstellbaren Ring-Armlehnen [22-99] für eine optimale Entlastung des Schulter-Nackensbereichs.



- Sitzhöhe** stufenlos einstellbar.
- Kopfstütze** höhenverstell- und neigbar.
- Atmungsaktive Rückenlehne**, höhenverstellbar mit integrierter Lordosenstütze.
- Entspricht DIN EN 1335 Teil 1-3.**

MODELL:

TIVOLI

Der atmungsaktive Netz-Bürostuhl mit gepolsterter Lordosenstütze.



OPTIONEN & ZUBEHÖR

Sitzlösungen	Aufpreise
73 Ergonomischer Tivoli-Komfort-Sitz	ohne
Mechaniken	Aufpreise
Synchron-Mechanik, belastbar bis 130 kg, in beliebiger Position arretierbar, Gegendruck und Sitztiefe sind einstellbar	ohne
Stoffgruppen	Aufpreise
Stoff schwarz, 100% Polypropylen	ohne
Armlehnen	Aufpreise
32-46 5D Armlehnen, verstellbar nach oben, unten, vor und zurück, drehbar	ohne
Fußkreuz	Aufpreise
42 Polyamid Fußkreuz RAL 9011 schwarz	ohne
Rollen	Aufpreise
10 Rollen für Teppichböden	ohne
15 Rollen für Hartböden	+ 20,-

Höhe der AL vom Sitzpolster: 15-25 cm



Abb. mit ergonomischem Komfort-Sitz [73], Stoff schwarz, Polyamid Fußkreuz schwarz [42]



Standardmäßig integrierte 5D Armlehnen geben Ihrer Sitzposition maximale Armfreiheit



Maße in der Standardausführung M

- Sitzhöhe: 46-58 cm
- Sitzbreite: 47 cm
- Sitztiefe: 48 cm + bis 6 cm
- Lehnenhöhe: 52 cm
- Gesamthöhe: 98-110 cm
- Gesamttiefe: 70 cm
- Gewicht: 19 kg
- Lieferzustand: Komplett montiert
- VE: 1 Stück
- Lieferzeit: 2-5 Tage

Grundausrüstung / Standard

- Synchron-Mechanik
- Ergonomischer Komfort-Sitz [73]
- Lordosenstütze
- 5D Armlehnen [32-46]
- Polyamid-Fußkreuz schwarz [42]
- Rollen für Teppichböden [10]
- Komplett montiert

1
Tivoli mit Synchron-Mechanik.
Größe M Standard
Art.-Nr. **SY-46.130-M** € **610.-**

Das Extra:
Die gepolsterte Lordosenstütze schmeichelt Ihrem Rücken. Extra bequem zu sitzen.

Sitztiefe individuell einstellbar.

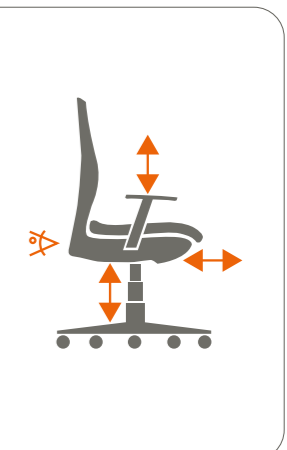
Sitzhöhe stufenlos einstellbar.

Atmungsaktive Rückenlehne, feststehend, mit integrierter Lordosenstütze aus Formschaum.

ERGO

2 JAHRE GEWÄHR LEISTUNG

GEPRÜFTE QUALITÄT





ERGO POLSTER COLLECTION

Die folgenden Modelle sind Teil der Serie Ergo Polster Collection

Objekt	M	ME1 Meeting 1	ME2 Meeting 2	
Business Wellness	Business Profi			
Business Relax	Business Taxus			
Flex Profi	M			
Flex Wellness	M			
Flash Polster	M			
Straight Polster	M			
Ultra	XL	L	M	S



SITWELL
STEIFENSAND



MODELL:

ERGO OBJEKT

Einzigartiger Bürostuhl mit tiefenverstellbarer Lordosenstütze und robuster Designer-Rückenschale.

OPTIONEN & ZUBEHÖR

Sitzlösungen	Aufpreise
78 Ergo Objekt Komfort-Sitz	ohne
Mechaniken	Aufpreise
CHS130 Synchron-Mechanik, in beliebiger Position arretierbar, mit einstellbarem Gegendruck, geeignet bis 130 kg	ohne
Stoffgruppen	Aufpreise
Stoff schwarz, 100% Polypropylen Weitere Farben auf Anfrage erhältlich	ohne
Armlehnen	Aufpreise
32-41 Höhenverstellbare Armlehnen	+ 100,-
Fußkreuz	Aufpreise
46 Polyamid Fußkreuz RAL 9011 schwarz	ohne
50 Aluminium Designer-Fußkreuz überspannt	+ 70,-
51 Aluminium Klassik-Fußkreuz rund	+ 50,-
53 Alu-Funktions-Fußkreuz mit Abstellfläche	+ 100,-
Rollen	Aufpreise
13-41 Universalrollen	ohne
10 Rollen für Teppichböden	+ 15,-
15 Rollen für Hartböden	+ 20,-
Gleiter (nur für ME1)	Aufpreise
Kunststoffgleiter-Satz, 4 Stück	+ 20,-
Filzgleiter-Satz, 4 Stück	+ 25,-
Versandart (nur für M+L wählbar)	Aufpreise
Teilmontiert	ohne
Komplett montiert	+ 30,-

Maße in der Standardausführung M

Sitzhöhe:	47-60 cm	Sitzbreite:	48 cm
Sitztiefe:	45-51 cm	Lehnenhöhe:	60-68 cm
Gesamthöhe:	106-119 cm	Gesamttiefe:	70 cm
Höhe der AL vom Sitzpolster:	17-27 cm	Lieferzustand:	Wahlweise komplett oder teilmontiert
Gewicht:	18 kg		
VE:	1 Stück		
Lieferzeit:	2-7 Tage		

1	Objekt mit Synchron-Mechanik.
Größe M	Standard
Art.-Nr.	SY-40.100-M
	730.- €
2	Objekt Meetingstuhl 1
Größe ME1	Freischwinger
Art.-Nr.	SW-40.990-ME 1
	470.- €
3	Objekt Meetingstuhl 2
Größe ME2	4 Fuß-Gestell
Art.-Nr.	FU-40.980-ME 2
	450.- €



2
ME1

Meeting 1
Freischwinger, optional mit Gleitern – nur bei Hartböden erforderlich




3
ME2

Meeting 2
4 Fuß-Konferenz-Stuhl, inkl. Kunststoff-Gleiter

ME1 + ME2:

- Lieferzustand: Komplett montiert (ohne Aufpreis)
- Rücken und Sitz gepolstert
- Verchromte Armlehnen mit PU Griff
- Stapelbar bis 6 Stück
- Sitzbreite 46 cm
- Gewicht 11,1 kg / 8,8 kg

- Nur Stoffgruppe und Gleiter wählbar
- Sitztiefe 46 cm
- Sitzhöhe 47 cm
- Rückenlehnenbreite 46 cm
- Rückenlehnenhöhe 51 cm / 57 cm
- Gesamthöhe 91 cm



Sitztiefe individuell einstellbar.

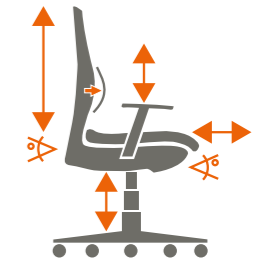
Sitzhöhe stufenlos einstellbar.

Gepolsterte Rückenlehne, höhenverstellbar mit integrierter tiefenverstellbarer Lordosenstütze.

ERGO

3 JAHRE GARANTIE

GEPRÜFTE QUALITÄT



Unser Tipp:
Der Bürostuhl ist ideal für Personen bis 130 kg.

Abb. mit Komfort-Sitz [78], Stoff schwarz, Aluminium - Fußkreuz [50]



1
M

Medium Standard
Polyamid Fußkreuz [46]



Grundausrüstung /

Standard M

- Synchron-Mechanik
- Ergo Objekt Komfort-Sitz [78]
- Polyamid Fußkreuz [46]
- Universalrollen [13-41]
- Teilmontiert



Eine Übersicht der verfügbaren Stoffe finden Sie am Katalogende.

MODELLREIHE:

BUSINESS Wellness · Profi

Die grandiosen Unisex-Bürostühle mit ergonomischer Profi-Rückenlehne inkl. Lordosenstütze und robuster Rückenschale.

OPTIONEN & ZUBEHÖR

Sitzlösungen	Aufpreise
75 Ergonomischer DIN-Komfort-Sitz	ohne
85 Ergonomischer Wellness-Sitz	+ 100,-
91 Gesundheits-Steißsitz	+ 120,-
94 Bandscheiben-Sitz, formstabil (fest)	+ 80,-
95 Bandscheiben-Sitz, anschmiegsam (weich)	+ 140,-
97 Hüft-Sakral-Sitz mit med. Sattelpolster	+ 160,-
98 XXL-Long-Sitz	+ 100,-
99 Bandscheiben-Long-Sitz - für Nutzer ab 1,85 m	+ 160,-

Stoffgruppen	Aufpreise
1 Langlebige Stoffe: Radio / Era / Bondai	ohne
2 Kunstleder / Supercut / Moderne Stoffe	+ 50,-
3 Akustik-Stoffe - 100% reine Schurwolle	+ 80,-
4 Spezial-Stoffe: Allergiker / 24h Robust / Antistatisch	+ 100,-
5 Echtleder - Semi-Anilin 100% Rindsleder	+ 300,-

Armlehnen	Aufpreise
30 2D Armlehnen	+ 100,-
35 3D Armlehnen	+ 120,-
39 5D Armlehnen	+ 200,-
24 Höhenverstellbare Ring-Armlehnen	+ 100,-

Fußkreuz	Aufpreise
44 Polyamid Fußkreuz RAL 9011 schwarz	ohne
50 Aluminium Designer-Fußkreuz überspannt	+ 70,-
51 Aluminium Klassik-Fußkreuz rund	+ 50,-
53 Alu-Funktions-Fußkreuz mit Abstellfläche	+ 100,-
59-1 XL ALU Fußkreuz (silber, ½ geschliffen)	+ 100,-
59-2 XL ALU Fußkreuz (schwarz beschichtet)	+ 80,-

→ XL ALU Fußkreuz empfohlen bei 3D-Pending-Mechanik

Rollen	Aufpreise
10 Rollen für Teppichböden	ohne
15 Rollen für Hartböden	+ 20,-
17 Designrolle Chrom für Hartböden	+ 50,-

 Eine Übersicht der verfügbaren Stoffe und Mechaniken finden Sie am Katalogende.

Grundausrüstung / Standard

- Mechanik nach Modell
- Polamid-Fußkreuz [44]
- DIN-Komfort-Sitz [75]
- Rollen für Teppichboden [10]
- Wechsellpolster

Abb. 1-2

Sitztiefe bis 6 cm verstellbar.

Sitzhöhe stufenlos einstellbar.

Höhenverstellbare Profi-Rückenlehne mit integrierter Lordosenstütze und vollflächiger Rückenschale.

Wechsellpolster-Funktion inklusive.



Beschreibung der Mechaniken

1

3D-Pending-Mechanik

Ideal für 8-14 Std. am Arbeitsplatz und ideal ab 70 kg bis 120 kg. Beste 3-dimensionale Bewegungsfreiheit durch 8-fache Sitzaufhängung.

Vorteil: Anregung des Stoffwechsels und Stärkung des Bindegewebes. Bessere Nährstoffversorgung der Bandscheiben. Bessere Durchblutung der Beine durch Aktivierung der Venenpumpe. Verbessert die Atmung beim Sitzen.

2

3D-Fitness-Mechanik

Ideal für 8-12 Std. am Arbeitsplatz, bis 120 kg. Dreidimensionale Bewegungsfreiheit mit starkem Aktiv-Effekt. Auf Anfrage Ausführung mit verstärktem Aktiv-Effekt bis 65 kg.

Vorteil: Anregung des Stoffwechsels und Stärkung des Bindegewebes. Bessere Nährstoffversorgung der Bandscheiben. Bessere Durchblutung der Beine durch Aktivierung der Venenpumpe.

Maße in der Standardausführung M

Sitzbreite: 49 cm
 Sitztiefe: 46 cm + 6 cm
 Gesamttiefe: 70 cm
 Gewicht: 18 kg
 Lieferzustand: Komplett montiert (ohne Aufpreis)
 VE: 1 Stück
 Lieferzeit: 2-7 Tage





Sitzhöhe: 45-57 cm
 Lehnenhöhe: 50-60 cm
 Gesamthöhe: 95-118 cm
 mit Sitztiefeverstellung um 6 cm

Abb. in Stoffgruppe 1, 112 Dunkelgrau

2 Business Profi mit 3D-Fitness-Mechanik.

Größe M Standard M Medium Standard

Art.-Nr. **FM-44.200-M** € **630.-**

BUSINESS Profi



Abb. in Stoffgruppe 1, 111 Hellgrün mit XL Alu-FK [59-1]

Sitzhöhe: 47-57 cm
 Lehnenhöhe: 43-57 cm
 Gesamthöhe: 90-114 cm
 mit Sitztiefeverstellung um 6 cm



1 Business Wellness mit 3D-Pending-Mechanik.

Größe M Standard M Medium Standard

Art.-Nr. **PM-44.100-M** € **780.-**

BUSINESS Wellness



Abb. in Stoffgruppe 1, 112 Dunkelgrau, mit Alu-FK [51]

1 M Medium Standard

BUSINESS Wellness

MODELLREIHE:

BUSINESS Relax · Taxus

Die robusten Klassiker mit Hartschale – universell und ergonomisch, die perfekte Lösung für jeden Arbeitsplatz.

OPTIONEN & ZUBEHÖR

Sitzlösungen

		Aufpreise
70	Orthopädischer Wannen-Sitz (ohne Armlehnen)	ohne
75	Ergonomischer DIN-Komfort-Sitz	ohne
85	Ergonomischer Wellness-Sitz	+ 100,-
88	Bandscheiben-Keilsitz (ohne Schiebesitz)	+ 50,-
91	Gesundheits-Steißsitz	+ 120,-
94	Bandscheiben-Sitz, formstabil (fest)	+ 80,-
95	Bandscheiben-Sitz, anschmiegsam (weich)	+ 140,-
97	Hüft-Sakral-Sitz mit med. Sattelpolster	+ 160,-
98	XXL-Long-Sitz	+ 100,-
99	Bandscheiben-Long-Sitz - für Nutzer ab 1,85 m	+ 160,-

Stoffgruppen

		Aufpreise
1	Langlebige Stoffe: Radio / Era / Bondai	ohne
2	Kunstleder / Supercut / Moderne Stoffe	+ 50,-
3	Akustik-Stoffe - 100% reine Schurwolle	+ 80,-
4	Spezial-Stoffe: Allergiker / 24h Robust / Antistatisch	+ 100,-
5	Echtleider - Semi-Anilin 100% Rindsleder	+ 300,-

Armlehnen

		Aufpreise
30	2D Armlehnen	+ 100,-
35	3D Armlehnen	+ 120,-
39	5D Armlehnen	+ 200,-
24	Höhenverstellbare Ring-Armlehne	+ 100,-

Fußkreuz

		Aufpreise
44	Polyamid Fußkreuz RAL 9011 schwarz	ohne
50	Aluminium Designer-Fußkreuz überspannt	+ 70,-
51	Aluminium Klassik-Fußkreuz rund	+ 50,-
53	Alu-Funktions-Fußkreuz mit Abstellfläche	+ 100,-

Rollen

		Aufpreise
10	Rollen für Teppichböden	ohne
15	Rollen für Hartböden	+ 20,-
17	Designrolle Chrom für Hartböden	+ 50,-

Versandart

		Aufpreise
Teilmontiert		ohne
→ Teilmontiert nur bei Wannen-Sitz [70] möglich		
Komplett montiert		+ 30,-

Maße Standardausführung M

Sitzbreite:	49 cm	Gewicht:	18 kg	VE:	1 Stück
Sitztiefe:	48 cm + 6 cm	Lieferzustand:	Teil-/kompl.montiert		
Gesamttiefe:	70 cm	Lieferzeit:	2-7 Tage		

Grundausrüstung / Standard

- Mechanik nach Modell
- Polyamid-Fußkreuz [44]
- Orthopädischer Wannen-Sitz [70]
- Rollen für Teppichboden [10]

Abb. 1-2
Sitzhöhe stufenlos einstellbar.

Sitztiefe bis 6 cm einstellbar
(nicht bei Sitz [70] und [88]).

Wechselpolster bei Sitz [75], [85], [87], [91], [94], [95], [97], [98], [99].



Beschreibung der Mechaniken

1 Relax-Mechanik

Relax-Mechanik mit einstellbarer Sitzneige (bis 120 kg). Ideal für 4-8 Std. am Arbeitsplatz. Sitzflächen- und Rückenlehnen-Neigung sind stufenlos und unabhängig voneinander einstellbar. Vorteil: Die ergonomisch richtige Sitzhaltung kann immer individuell eingestellt werden.

2 Basis-Mechanik

BASIS-Mechanik (bis 140 kg) Ideal für 4-6 Std. am Arbeitsplatz. Die Rückenlehnen-Neigung ist stufenlos einstellbar. Vorteil: Die ergonomisch richtige Sitzhaltung wird durch die stabile Rückenlehne gestützt.

Höhe der AL vom Sitzpolster bei [24]: 11-21 cm

1
M



BUSINESS Relax
Abb. in Stoffgruppe 1, 109 Schwarz



Sitzhöhe: 44-56 cm
Lehnenhöhe: 58-62 cm
Gesamthöhe: 99-119 cm
mit Sitztiefeverstellung um 6 cm

1
Business Relax mit Relax-Mechanik.
Größe **M** Standard
Art.-Nr. **RE-44.300-M** € **530.-**
Abb. mit Poly-Fußkreuz [44], in Stoffgruppe 1, CSE51 Quota

BUSINESS Relax



Sitzhöhe: 44-56 cm
Lehnenhöhe: 58-62 cm
Gesamthöhe: 99-119 cm
mit Sitztiefeverstellung um 6 cm

2
Business Taxus mit Basis-Mechanik.
Größe **M** Standard
Art.-Nr. **BA-44.400-M** € **490.-**
Abb. mit Aluminium-Fußkreuz [51] und Designrollen Chrom [17], in Stoffgruppe 1, CSE29 Experience

BUSINESS Taxus

Höhe der AL vom Sitzpolster bei [30], [35], [39]: 15-25 cm
bei [24]: 11-21 cm

MODELL:

FLEX PROFI

Der aktive Unisex-3D-Fitness-Bürostuhl mit Bewegungsmechanik und dorso-kinetischer Flex-Rückenlehne.

OPTIONEN & ZUBEHÖR

Sitzlösungen

		Aufpreise
75	DIN-Komfort-Sitz	ohne
85	Ergonomischer Wellness-Sitz	+ 100,-
91	Gesundheits-Steißsitz	+ 120,-
94	Bandscheiben-Sitz, formstabil (fest)	+ 80,-
95	Bandscheiben-Sitz, anschmiegsam (weich)	+ 140,-
97	Hüft-Sakral-Sitz mit med. Sattelpolster	+ 160,-
98	XXL-Long-Sitz	+ 100,-
99	Bandscheiben-Long-Sitz - für Nutzer ab 1,85 m	+ 160,-

Stoffgruppen

		Aufpreise
1	Langlebige Stoffe: nur Radio / Era	ohne
2	Kunstleder / Supercut / Moderne Stoffe	+ 50,-
3	Akustik-Stoffe - 100% reine Schurwolle	+ 80,-
4	Spezial-Stoffe: Allergiker / 24h Robust / Antistatisch	+ 100,-
5	Echtleider - Semi-Anilin 100% Rindsleder	+ 300,-

Armlehnen

		Aufpreise
30	2D Armlehnen	+ 100,-
35	3D Armlehnen	+ 120,-
39	5D Armlehnen	+ 200,-

Fußkreuz

		Aufpreise
44	Polyamid Fußkreuz RAL 9011 schwarz	ohne
50	Aluminium Designer-Fußkreuz überspannt	+ 70,-
51	Aluminium Klassik-Fußkreuz rund	+ 50,-
53	Alu-Funktions-Fußkreuz mit Abstellfläche	+ 100,-

Rollen

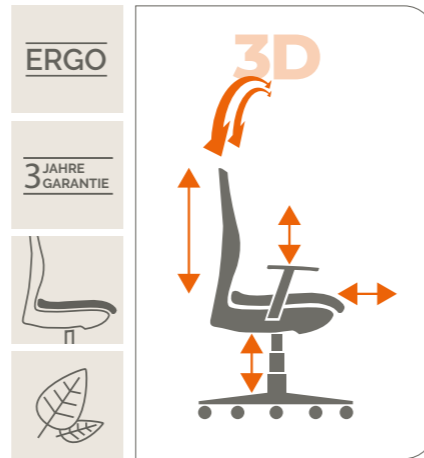
		Aufpreise
10	Rollen für Teppichböden	ohne
15	Rollen für Hartböden	+ 20,-
17	Designrolle Chrom für Hartböden	+ 50,-

Grundausrüstung / Standard

- 3D-Fitness-Mechanik
- DIN-Komfort-Sitz [75]
- Polyamid-Fußkreuz [44]
- Rollen für Teppichboden [10]
- Wechsellpolster



Eine Übersicht der verfügbaren Stoffe und Mechaniken finden Sie am Katalogende.



Sitzhöhe stufenlos einstellbar.

Sitztiefen-Verstellung bis zu 6 cm.

Orthopädische Flex-Rückenlehne dorsokinetic, für perfekte Unterstützung im Rücken, stufenlos höhenverstellbar und mit integrierter Lordosenstütze.

Wechsel-Sitzpolster erhältlich.

1
M Medium
ohne Armlehnen



Abb. mit Bandscheiben-Sitz [95], Stoffgruppe 1, Farbe 104 (bordeaux)



Büromöbel gerne auf Anfrage.



1
M Medium
mit Armlehnen

Abb. mit Bandscheiben-Sitz [95], Stoffgruppe 1, Farbe 104 (bordeaux), mit Aluminium-Fußkreuz [51] und Designrollen Chrom [17]

1
Flex Profi mit Fitness-Mechanik.

Größe M Standard

Art.-Nr. **FM-44.600-M** € **680,-**

Maße in der Standardausführung M

Sitzhöhe:	46-58 cm
Sitzbreite:	49 cm
Sitztiefe:	46 + 6 cm
Lehnenhöhe:	58-63 cm
Gesamthöhe:	104-121 cm
Gesamttiefe:	70 cm
Gewicht:	19 kg
Lieferzustand:	Komplett montiert
VE:	1 Stück
Lieferzeit:	5-12 Tage

Unser Tipp: Bestellen Sie den Bandscheiben-Sitz [95] für eine optimale orthopädische Haltung Ihrer Wirbelsäule.

1
M Abb. mit Wellness-Sitz [85], ohne Armlehnen

Höhe der AL vom Sitzpolster: 15-25 cm



MODELL:

FLEX WELLNESS

Der spektakuläre Unisex-Bürostuhl mit pendelnd gelagerter 3D-Mechanik – entwickelt aus der Schlafforschung.



OPTIONEN & ZUBEHÖR

Sitzlösungen

		Aufpreise
75	DIN-Komfort-Sitz	ohne
85	Ergonomischer Wellness-Sitz	+ 100,-
91	Gesundheits-Steißsitz	+ 120,-
94	Bandscheiben-Sitz, formstabil (fest)	+ 80,-
95	Bandscheiben-Sitz, anschmiegsam (weich)	+ 140,-
97	Hüft-Sakral-Sitz mit med. Sattelpolster	+ 160,-
98	XXL-Long-Sitz	+ 100,-
99	Bandscheiben-Long-Sitz - für Nutzer ab 1,85 m	+ 160,-

Stoffgruppen

		Aufpreise
1	Langlebige Stoffe: nur Radio / Era	ohne
2	Kunstleder / Supercut / Moderne Stoffe	+ 50,-
3	Akustik-Stoffe - 100% reine Schurwolle	+ 80,-
4	Spezial-Stoffe: Allergiker / 24h Robust / Antistatisch	+ 100,-
5	Echtleider - Semi-Anilin 100% Rindsleder	+ 300,-

Armlehnen

		Aufpreise
30	2D Armlehnen	+ 100,-
35	3D Armlehnen	+ 120,-
39	5D Armlehnen	+ 200,-


Fußkreuz

		Aufpreise
44	Polyamid Fußkreuz RAL 9011 schwarz	ohne
50	Aluminium Designer-Fußkreuz überspannt	+ 70,-
51	Aluminium Klassik-Fußkreuz rund	+ 50,-
53	Alu-Funktions-Fußkreuz mit Abstellfläche	+ 100,-
59-1	XL ALU Fußkreuz (silber, ½ geschliffen)	+ 100,-
59-2	XL ALU Fußkreuz (schwarz beschichtet)	+ 80,-

→ Empfehlung: XL ALU Fußkreuz

Rollen

		Aufpreise
10	Rollen für Teppichböden	ohne
15	Rollen für Hartböden	+ 20,-
17	Designrolle Chrom für Hartböden	+ 50,-



Eine Übersicht der verfügbaren Stoffe und Mechaniken finden Sie am Katalogende.

Grundausrüstung / Standard

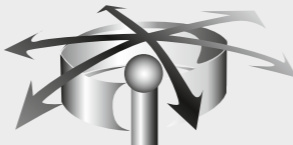
- 3D-Pending-Mechanik
- DIN-Komfort-Sitz [75]
- Polyamid-Fußkreuz [44]
- Rollen für Teppichboden [10]
- Wechsellpolster



3D PENDING Multidimensionales Sitzen

- Aufbau und Erhaltung der Gelenkschmiere
- Prävention und Linderung von Rückenbeschwerden
- Steigerung der Konzentrations- und Leistungsfähigkeit
- Aktivierung der gesamten Herz- und Kreislauffähigkeit
- Entlastung der Wirbelsäule
- Verbesserte Nährstoffversorgung der Bandscheiben
- Nachhaltige Minderung des Bandscheibenvorfall-Risikos
- Reduzierung von Stress und Verspannungen
- Steigerung des allgemeinen Wohlbefindens

3D-PENDING-SYSTEM



Das Sitzen mit der Pending-Mechanik ist wie das Sitzen auf einem Gymnastikball und löst energetische Blockaden.

Die Bandscheiben werden besser mit Nährstoffen versorgt. Mehr Blut wird durch die Adern gepumpt, das Herz schlägt schneller, Kreislauf und Lunge werden gestärkt.



Abb. mit 3D-Pending-Mechanik, Stoffgruppe 1, Farbe 112 (dunkelgrau) mit XL Alu-FK [59-1]

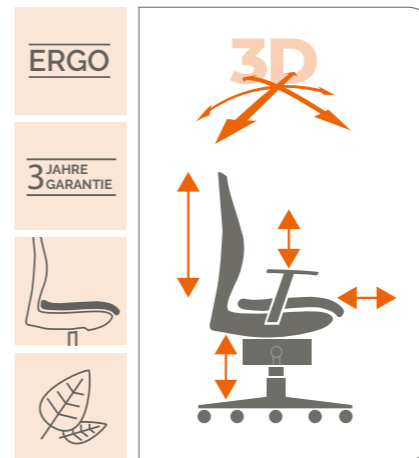
Höhe der AL vom Sitzpolster: 15-25 cm

1
M Medium Standard

Büromöbel
gerne auf Anfrage.



Unser Tipp:
Die mechanischen Pendelbewegungen lockern gezielt Ihre Muskulatur. Ideal ab 70 bis 120 kg.



Sitzhöhe stufenlos einstellbar.

Sitztiefen-Verstellung bis zu 7 cm.

Orthopädische Flex-Rückenlehne dorsokinetic, für perfekte Unterstützung im Rücken, 3-fach höhenverstellbar und mit integrierter Lordosenstütze.

Wechsel-Sitzpolster erhältlich.

1
Flex Wellness mit 3D-Pending-Mechanik.

Größe M Standard

Art.-Nr. **PM-44.500-M** € **830.-**



1
M Medium mit Armlehnen

Abb. mit Bandscheiben-Sitz [94], Stoffgruppe 1, Farbe 101 (orange), mit Aluminium-Fußkreuz [51], Designrollen Chrom [17]



Höhe der AL vom Sitzpolster: 15-25 cm

Maße in der Standardausführung M

Sitzhöhe:	48-58 cm
Sitzbreite:	49 cm
Sitztiefe:	46 cm + 6 cm
Lehnenhöhe:	58-65 cm
Gesamthöhe:	106-123 cm
Gesamtiefe:	70 cm
Gewicht:	19 kg
Lieferzustand:	Komplett montiert
VE:	1 Stück
Lieferzeit:	5-12 Tage

MODELL:

FLASH POLSTER

Der rückenfreundliche Allrounder mit robuster Rückenschale für den universellen Arbeitsplatz.



OPTIONEN & ZUBEHÖR

Sitzlösungen	Aufpreise
86 Konturgeformter Bandscheiben-Sitz	ohne
Mechaniken	Aufpreise
Synchron-Mechanik, in beliebiger Position arretierbar, mit einstellbarem Gegendruck, geeignet bis 110 kg	ohne
Stoffgruppen	Aufpreise
Stoff schwarz, 100% Polypropylen	ohne
Armlehnen	Aufpreise
22-99 Höhenverstellbare Ring-Armlehnen	+ 40,-
Fußkreuz	Aufpreise
41 Polyamid Fußkreuz RAL 9011 schwarz	ohne
Rollen	Aufpreise
13-99 Rollen für Teppichböden	ohne
15 Rollen für Hartböden	+ 20,-
Versandart	Aufpreise
Teilmontiert	ohne
Komplett montiert	+ 30,-

Grundausrüstung / Standard

- Synchron-Mechanik
- Bandscheiben-Sitz [86]
- Polyamid-Fußkreuz [41]
- Rollen für Teppichboden [13-99]
- Teilmontiert

Unser Tipp:

Bestellen Sie die höhenverstellbaren Ring-Armlehnen [22-99] für eine optimale Entlastung des Schulter-Nackensbereichs.

1
Flash Polster mit Synchron-Mechanik.
Größe M Standard
Art.-Nr. **SY-99.900-M** € **365,-**



1
M
Medium
Rückenlehnen-Höhe: 60-68 cm
Höhe der AL vom Sitzpolster: 19-25 cm



1
M
Medium
Rückenlehnenhöhe: 60-68 cm

Abb. mit Bandscheiben-Sitz [86], Stoff schwarz, Polyamid-Fußkreuz schwarz [41]



1
M
Medium
Standard



2
M
Medium
ohne Armlehnen



1
M
Medium
Standard
Höhenverstellbare Ring-Armlehnen [22-99]

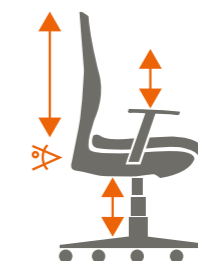
Maße in der Standardausführung M

Sitzhöhe: 42-56 cm
Sitzbreite: 45 cm
Sitztiefe: 45 cm
Lehnenhöhe: 58-66 cm
Gesamthöhe: 100-122 cm
Gesamttiefe: 65 cm
Rückenbreite: 40 cm
Gewicht: 18 kg
Lieferzustand: Wahlweise komplett oder teilmontiert
VE: 1 Stück
Lieferzeit: 2-5 Tage

ERGO

2 JAHRE GEWÄHR LEISTUNG

GEPRÜFTE QUALITÄT



Sitzhöhe stufenlos einstellbar.
Gepolsterte Rückenlehne mit ganzflächiger Rücken-schale, höhenverstellbar mit integrierter Lordosenstütze.
Entspricht DIN EN 1335 Teil 1-3.

MODELL:

STRAIGHT POLSTER

Der ergonomische Allrounder mit robuster Fenster-Rückenschale.



OPTIONEN & ZUBEHÖR

Sitzlösungen	Aufpreise
74 Straight Komfort-Sitz	ohne
Mechaniken	Aufpreise
Synchron-Mechanik, in beliebiger Position arretierbar, mit einstellbarem Gegendruck, geeignet bis 120 kg	ohne
Stoffgruppen	Aufpreise
Stoff schwarz, 100% Polypropylen	ohne
Armlehnen	Aufpreise
32-99 Höhenverstellbare Armlehne, PU-Auflage	+ 40,-
Fußkreuz	Aufpreise
41 Polyamid Fußkreuz RAL 9011 schwarz	ohne
Rollen	Aufpreise
13-99 Rollen für Teppichböden	ohne
15 Rollen für Hartböden	+ 20,-
Versandart	Aufpreise
Teilmontiert	ohne
Komplett montiert	+ 30,-



Abb. mit Komfort-Sitz [74], Stoff schwarz, Polyamid Fußkreuz schwarz [41]



Die höhenverstellbaren Armlehnen geben Ihrer Körperhaltung maximale Unterstützung.

Maße in der Standardausführung M

Sitzhöhe:	45-60 cm
Sitzbreite:	48 cm
Sitztiefe:	49 cm
Lehnenhöhe:	59-67 cm
Gesamthöhe:	104-127 cm
Gesamtiefe:	70 cm
Höhe der AL vom Sitzpolster:	17-24 cm
Gewicht:	16 kg
Lieferzustand:	Wahlweise komplett oder teilmontiert
VE:	1 Stück
Lieferzeit:	2-5 Tage

Grundausrüstung / Standard

- Synchron-Mechanik
- Komfort-Sitz [74]
- Polyamid-Fußkreuz [41]
- Rollen für Teppichböden [13-99]
- Teilmontiert

1
Straight Polster mit Synchron-Mechanik.
Größe M Standard
 Art.-Nr. **SY-99.700-M** € **320,-**

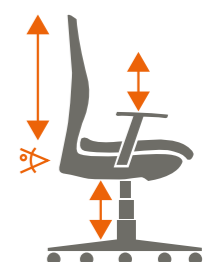
Unser Tipp:
 Dank der Rückenschale ist dieser Bürostuhl besonders robust.

- Sitzhöhe** stufenlos einstellbar.
- Extra bequemer Flachsitz** mit abgerundeter Sitzvorderkante (Knierolle)
- Gepolsterte Window-Rückenlehne**, höhenverstellbar
- Integrierte Lordosenstütze** durch Netz-Bespannung
- Entspricht DIN EN 1335 Teil 1-3.**

ERGO

2 JAHRE
GEWÄHR
LEISTUNG

GEPRÜFTE
QUALITÄT





MODELL:

ULTRA

Der ULTRA Bandscheiben-Drehstuhl mit festem Ortho-Sitzpolster und nach Maß in den Gewichtsklassen S, M, L und XL.

OPTIONEN & ZUBEHÖR

Sitzlösungen	Aufpreise
88 Bandscheiben-Keilsitz	ohne

Mechaniken	Aufpreise
Ultra-Synchron-Mechanik	ohne

Stoffgruppen	Aufpreise
1 Langlebige Stoffe: Radio / Era / Bondai	ohne
2 Kunstleder / Supercut / Moderne Stoffe	+ 50,-
3 Akustik-Stoffe - 100% reine Schurwolle	+ 80,-
4 Spezial-Stoffe: Allergiker / 24h Robust / Antistatisch	+ 100,-
5 Echtleder - Semi-Anilin 100% Rindsleder	+ 300,-

Armlehnen	Aufpreise
24 Höhenverstellbare Ring-Armlehne	+ 100,-

Armlehnen sind nur im Werk nachrüstbar.

Fußkreuz	Aufpreise
45 Polyamid 60 cm, RAL 9011 schwarz	ohne
55 Aluminium 61 cm	+ 50,-

Rollen	Aufpreise
12 Rollen schwarz für Teppichböden	ohne
14 Rollen schwarz für Hartböden	+ 20,-



Eine Übersicht der verfügbaren Stoffe finden Sie am Katalogende.



1
M Gestellfarbe schwarz, mit Alu-Fußkreuz [55]

Grundausrüstung / Standard

- Ultra-Synchron-Mechanik
- Gewichtsklasse M
- Bandscheibensitz-Keilsitz [88]
- Polyamid Fußkreuz [45]
- Rollen für Teppichboden [12]

1 Ultra mit Synchron-Mechanik.	
Gewichtsklasse XL bis 150 kg	
Art.-Nr. SY-10.000-XL	€ 540.-

Gewichtsklasse L bis 130 kg	
Art.-Nr. SY-10.000-L	€ 530.-

Gewichtsklasse M Standard bis 100 kg	
Art.-Nr. SY-10.000-M	€ 510.-

Gewichtsklasse S bis 60 kg	
Art.-Nr. SY-10.000-S	€ 510.-

Maße in der Standardausführung **M**

Sitzhöhe:	44-58 cm
Sitzbreite:	46 cm
Sitztiefe:	44 cm
Lehnenhöhe:	58-63 cm
Gesamthöhe:	102-121 cm
Gesamttiefe:	60 cm
Gewicht:	18 kg
Lieferzustand:	Komplett montiert
VE:	1 Stück
Lieferzeit:	2-7 Tage

Unser Tipp:
Der ULTRA eignet sich für kurze Sitztätigkeiten.

1
M Höhe der AL vom Sitzpolster: 15-25 cm

Gegendruck einstellbar

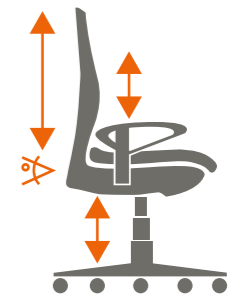
Abb. Stoffgruppe 1, Farbe 106 blau, Polyamid Fußkreuz schwarz [45]



ERGO

3 JAHRE GARANTIE

GEPRÜFTE QUALITÄT



Sitzhöhe stufenlos einstellbar.

Automatische Verstellung der Sitzneige für stetige Aufrichtungsimpulse. Sitz und Rückenlehne passen sich synchron Ihrem Bewegungsablauf an.

Höhenverstellbare PROFI-Rückenlehne mit integrierter Lordosenstütze, mit vollflächiger Rückenschale.



Höhenverstellbare Ring-Armlehne schwarz [24]



1
XL XLarge bis 150 kg



1
L Large bis 130 kg



1
M Medium bis 100 kg



1
S Small bis 60 kg



ART COLLECTION

NEW YORK CITY

Die folgenden Modelle sind Teil der Serie Art Collection

- Paradise L M S ME Meeting
- Heaven L M S ME Meeting
- Dream M ME Meeting
- Design M ME1 Meeting 1 ME2 Meeting 2



SITWELL
STEIFENSAND



MODELL:

PARADISE

Einzigartige Doppel-Wohlfühl-Polsterung mit ergonomischer 3-Zonen-Kissen-Steppung – das Höchstmaß an Sitz-Komfort.

OPTIONEN & ZUBEHÖR

Sitzlösungen	Aufpreise
75 Ergonomischer DIN-Komfort-Sitz	ohne
85 Ergonomischer Wellness-Sitz	+ 100,-
94 Bandscheiben-Sitz, formstabil (fest)	+ 80,-
95 Bandscheiben-Sitz, anschmiegsam (weich)	+ 140,-
99 Bandscheiben-Long-Sitz - für Nutzer ab 1,85 m	+ 160,-
97 Hüft-Sakral-Sitz mit med. Sattelpolster	+ 160,-
80 Frauen-Sitz	+ 100,-
90 Testiwell Männer Sport- und Steiß-Sitz	+ 120,-
91 Gesundheits-Steißsitz	+ 120,-
93 Wohlfühl-Sitz	+ 120,-
98 XXL-Long-Sitz	+ 100,-

Mechaniken	Aufpreise
C130 Synchron bis 130 kg, einstellbare Sitzneige	ohne
C150 Synchron bis 150 kg, einstellbare Sitzneige	+ 50,-
C180 Synchron bis 180 kg, einstellbare Sitzneige → C180 nur mit XL ALU Fußkreuz [59-1 / 59-2]	+ 80,-
3D-ES 3D-Ergo-SWOP bis 130 kg	+ 200,-
C23 Synchron bis 130 kg → nur für ME	ohne

Stoffgruppen	Aufpreise
1 Langlebige Stoffe: nur Radio / Era	ohne
2 Kunstleder / Supercut / Moderne Stoffe	+ 50,-
3 Akustik-Stoffe - 100% reine Schurwolle	+ 80,-
4 Spezial-Stoffe: Allergiker / 24h Robust / Antistatisch	+ 100,-
5 Echtleder - Semi-Anilin 100% Rindsleder	+ 300,-

Armlehnen	Aufpreise
30 2D Armlehnen	+ 100,-
35 3D Armlehnen	+ 120,-
39 5D Armlehnen	+ 200,-

Fußkreuz	Aufpreise
44 Polyamid Fußkreuz RAL 9011 schwarz	ohne
50 Aluminium Designer-Fußkreuz überspannt	+ 70,-
51 Aluminium Klassik-Fußkreuz rund	+ 50,-
53 Alu-Funktions-Fußkreuz mit Abstellfläche	+ 100,-
59-1 XL ALU Fußkreuz (silber, ½ geschliffen)	+ 100,-
59-2 XL ALU Fußkreuz (schwarz beschichtet)	+ 80,-

Rollen	Aufpreise
10 Rollen für Teppichböden	ohne
15 Rollen für Hartböden	+ 20,-
17 Designrolle Chrom für Hartböden	+ 50,-

Grundausrüstung / Standard

- Synchron-Mechanik C130 · Polyamid-Fußkreuz [44]
- DIN-Komfort-Sitz [75] · Rollen für Teppichboden [10] · Wechsellpolster



Sitzhöhe stufenlos einstellbar.
Sitztiefe-Verstellung bis zu 8 cm.
Rückenlehne mit ergonomischer 3-Zonen-Kissen-Steppung 5-fach höhenverstellbar mit integrierter Lordosenstütze.
Farbliche Absetzung in der Rückenlehne ohne Aufpreis.
Wechsel-Sitzpolster erhältlich.



3
S
Small
Niedrige
Rückenlehne

Höhe der Rückenlehne: 42-50 cm
 Höhe der AL vom Sitzpolster: 15-25 cm



Unser Tipp:
 Bestellen Sie den Wohlfühl-Sitz [93] für höchsten Sitzkomfort dank doppelter Sitzpolsterung.

2
M
Medium

Abb. mit Wohlfühl-Sitz [93], Echtleder Nero [622] mit farblich abgesetzter Rückenlehne in Bordeaux [615], mit Armlehnen [30], Aluminium-Fußkreuz [50] und Rollen für Teppichböden [10]



2
M
Medium

Abb. mit Bandscheiben-Sitz [95]

1
L
Large
mit Kopfstütze
Höhe der RL: 78-93 cm

Abb. mit farblich abgesetzter Rückenlehne in Bordeaux [615] und Wohlfühl-Sitz [93]



4
ME Meeting
inkl. Gleiter
Höhe der Rückenlehne: 42-50 cm



- 1** Paradise mit Synchron-Mechanik.
Größe L mit Kopfstütze
 Art.-Nr. **SY-72.200-L** € **980.-**
- 2** Paradise mit Synchron-Mechanik.
Größe M Standard
 Art.-Nr. **SY-72.100-M** € **830.-**
- 3** Paradise mit Synchron-Mechanik.
Größe S mit niedriger Rückenlehne
 Art.-Nr. **SY-72.000-S** € **780.-**
- 4** Paradise mit Synchron-Mechanik C23.
 Meetingstuhl
Größe ME inkl. Gleiter. Wahlweise mit Fußkreuz [44] / [50] / [51]
 Art.-Nr. **SY-72.900-ME** € **760.-**

Maße in der Standardausführung **M**

- Sitzhöhe: 49-62 cm
- Sitzbreite: 49 cm
- Sitztiefe: 46 + 8 cm
- Lehnenhöhe: 60-68 cm
- Gesamthöhe: 109-130 cm
- Gesamttiefe: 70 cm
- Gewicht: 18 kg
- Lieferzustand: Komplett montiert
- VE: 1 Stück
- Lieferzeit: 5-12 Tage

MODELL:

HEAVEN

Eleganter Designer-Bürostuhl mit ergonomischer Mehr-Zonen-Kissen-Steppung für höchsten Sitzkomfort.

OPTIONEN & ZUBEHÖR

Sitzlösungen	Aufpreise
75 Ergonomischer DIN-Komfort-Sitz	ohne
85 Ergonomischer Wellness-Sitz	+ 100,-
94 Bandscheiben-Sitz, formstabil (fest)	+ 80,-
95 Bandscheiben-Sitz, anschmiegsam (weich)	+ 140,-
99 Bandscheiben-Long-Sitz - für Nutzer ab 1,85 m	+ 160,-
97 Hüft-Sakral-Sitz mit med. Sattelpolster	+ 160,-
80 Frauen-Sitz	+ 100,-
90 Testiwell Männer Sport- und Steiß-Sitz	+ 120,-
91 Gesundheits-Steißsitz	+ 120,-
93 Wohlfühl-Sitz	+ 120,-
98 XXL-Long-Sitz	+ 100,-

Mechaniken	Aufpreise
C130 Synchron bis 130 kg, einstellbare Sitzneige	ohne
C150 Synchron bis 150 kg, einstellbare Sitzneige	+ 50,-
C180 Synchron bis 180 kg, einstellbare Sitzneige → C180 nur mit XL ALU Fußkreuz [59-1 / 59-2]	+ 80,-
3D-ES 3D-Ergo-SWOP bis 130 kg	+ 200,-
C23 Synchron bis 130 kg → nur für ME	ohne

Stoffgruppen	Aufpreise
1 Langlebige Stoffe: Radio / Era / Bondai	ohne
2 Kunstleder / Supercut / Moderne Stoffe	+ 50,-
3 Akustik-Stoffe - 100% reine Schurwolle	+ 80,-
4 Spezial-Stoffe: Allergiker / 24h Robust / Antistatisch	+ 100,-
5 Echtleder - Semi-Anilin 100% Rindsleder	+ 300,-

Armlehnen	Aufpreise
30 2D Armlehnen	+ 100,-
35 3D Armlehnen	+ 120,-
39 5D Armlehnen	+ 200,-

Fußkreuz	Aufpreise
44 Polyamid Fußkreuz RAL 9011 schwarz	ohne
50 Aluminium Designer-Fußkreuz überspannt	+ 70,-
51 Aluminium Klassik-Fußkreuz rund	+ 50,-
53 Alu-Funktions-Fußkreuz mit Abstellfläche]	+ 100,-
59-1 XL ALU Fußkreuz (silber, ½ geschliffen)	+ 100,-
59-2 XL ALU Fußkreuz (schwarz beschichtet)	+ 80,-

Rollen	Aufpreise
10 Rollen für Teppichböden	ohne
15 Rollen für Hartböden	+ 20,-
17 Designrolle Chrom für Hartböden	+ 50,-

Grundausrüstung / Standard

- Synchron-Mechanik C130
- Ergonomischer DIN-Komfort-Sitz [75]
- Wechsellpolster
- Polyamid-Fußkreuz [44]
- Rollen für Teppichboden [10]

1
Heaven mit Synchron-Mechanik.
Größe L mit Kopfstütze
Art.-Nr. **SY-79.200-L** € **940.-**

2
Heaven mit Synchron-Mechanik.
Größe M Standard
Art.-Nr. **SY-79.100-M** € **790.-**

3
Heaven mit Synchron-Mechanik.
Größe S mit niedriger Rückenlehne
Art.-Nr. **SY-79.000-S** € **740.-**

4
Heaven mit Synchron-Mechanik C23.
Meetingstuhl
Größe ME inkl. Gleiter. Wahlweise mit Fußkreuz [44] / [51]
Art.-Nr. **SY-79.900-ME** € **720.-**

Maße in der Standardausführung M

Sitzhöhe: 49-62 cm
Sitzbreite: 49 cm
Sitztiefe: 46 + 8 cm
Lehnenhöhe: 64-72 cm
Gesamthöhe: 113-134 cm
Gesamttiefe: 70 cm
Gewicht: 18 kg
Lieferzustand: Komplett montiert
VE: 1 Stück
Lieferzeit: 5-12 Tage



Sitzhöhe stufenlos einstellbar.
Sitztiefe-Verstellung bis zu 8 cm.
Rückenlehne mit ergonomischer Mehr-Zonen-Kissen-Steppung 5-fach höhenverstellbar mit integrierter Lordosenstütze.
Farbliche Absetzung in der Rückenlehne ohne Aufpreis.
Wechsel-Sitzpolster erhältlich.



MODELL:

DREAM

Der Eyecatcher in jedem Büro: Anspruchsvoller Designer-Bürostuhl mit chromatierten Elementen und nachhaltigem Bonded Leder.

OPTIONEN & ZUBEHÖR

Sitzlösungen	Aufpreise
92 Dream-Wohlfühl-Sitz	ohne

Mechaniken	Aufpreise
Wipp-Synchron-Mechanik bis 125 kg	ohne

Stoffgruppen	Aufpreise
Bonded Leder schwarz oder weiß	ohne

Armlehnen	Aufpreise
22-77 Gepolsterte Designer-Armlehnen	ohne

Fußkreuz	Aufpreise
44 Polyamid Fußkreuz RAL 9011 schwarz	ohne
52 Dream-Aluminium-Fußkreuz	+ 50,-

Rollen	Aufpreise
13-77-g Universalrollen	ohne
10 Rollen für Teppichböden	+ 15,-
15 Rollen für Hartböden	+ 20,-
17 Designrolle Chrom für Hartböden	+ 50,-

Maße in der Standardausführung M

Sitzhöhe:	47-54 cm	Sitzbreite:	49 cm
Sitztiefe:	49 cm	Lehnenhöhe:	60 cm
Gesamthöhe:	107-114 cm	Gesamttiefe:	70 cm
Gewicht:	20 kg	Lieferzustand:	Komplett montiert
VE:	1 Stück	Lieferzeit:	2-5 Tage

Grundausrüstung / Standard

- Wipp-Synchron-Mechanik
- Polyamid-Fußkreuz [44]
- Dream-Wohlfühl-Sitz [92]
- Universalrollen [13-77-g]
- Designer-Armlehnen [22-77]



DREAM Meeting:

- Polsterung: Bonded Leder umweltfreundlich – aus recycelten Lederfasern
- Inkl. fein gepolsterter, chromatierter Armlehnen
- Sitzbreite 49 cm
- Sitztiefe 49 cm
- Lehnenhöhe 45 cm
- Sitzhöhe 49 cm
- Gesamthöhe 91 cm
- Gewicht 18 kg
- Inkl. abriebfester Gleiter zum Schutz Ihres Fußbodens
- Lieferung komplett montiert

1
Dream mit Wipp-Synchron-Mechanik.

Größe M Standard
Art.-Nr. **SY-77.130-M** € **650.-**

2
Dream Freischwinger. Meetingstuhl

Größe ME inkl. Gleiter.
Art.-Nr. **SW-77.930-ME** € **620.-**

ME
nur in schwarz erhältlich



Abb. 1-2
Höhe der AL vom Sitzpolster: 22 cm

ME
nur in schwarz erhältlich



2
ME
Meeting
inkl. Gleiter

2
ME
Meeting
inkl. Gleiter



Abb. mit Dream-Wohlfühl-Sitz [92], Bonded Leder schwarz, mit Fußkreuz Aluminium [52]

1
M
Medium
mit gepolsterten, chromatierten Armlehnen

ERGO

3 JAHRE GARANTIE

GEPRÜFTE QUALITÄT



Sitzhöhe

stufenlos einstellbar.

Ergonomische Rückenlehne

mit integrierter Lordosenstütze.

Feste Armlehnen

mit Polsterung in Bonded Leder.

Wipp-Synchron-Mechanik

arretierbar, mit Gegendruck-einstellung.

1
M

Medium
Abb. Bonded Leder weiß



Der Clou:
Besonders nachhaltiger Bonded Leder Bezug aus 80% recycelten Echtlederfasern und 20% PU, wischdesinfizierbar und robust.

1
M

Medium
mit gepolsterten, chromatierten Armlehnen und chromatiertem Rückenbügel



MODELL:

DESIGN

Grazil und schick: Erstklassige Mehr-Zonen-Steppung im Sitz und Rücken für besten Komfort.

OPTIONEN & ZUBEHÖR

Sitzlösungen	Aufpreise
96 Design-Wohlfühl-Sitz	ohne
Mechaniken	Aufpreise
Wipp-Synchron-Mechanik bis 125 kg	ohne
Stoffgruppen	Aufpreise
Bonded Leder schwarz oder weiß	ohne
Armlehnen	Aufpreise
22-78 Chromatierte Design-Armlehnen	ohne
Fußkreuz	Aufpreise
44 Polyamid Fußkreuz RAL 9011 schwarz	ohne
52 Design Aluminium-Fußkreuz	+ 50,-
Rollen	Aufpreise
13-78-g Universalrollen	ohne
10 Rollen für Teppichböden	+ 15,-
15 Rollen für Hartböden	+ 20,-
17 Designrolle Chrom für Hartböden	+ 50,-

Maße in der Standardausführung M

Sitzhöhe:	45-52 cm	Sitzbreite:	51 cm
Sitztiefe:	47 cm	Lehnenhöhe:	65 cm
Gesamthöhe:	110-117 cm	Gesamttiefe:	70 cm
Gewicht:	20 kg	Lieferzustand:	Komplett montiert
VE:	1 Stück	Lieferzeit:	2-5 Tage

Grundausrüstung / Standard M + ME1

- Wipp-Synchron-Mechanik
- Polyamid-Fußkreuz [44]
- Design-Wohlfühl-Sitz [96]
- Universalrollen [13-78-g]
- Designer-Armlehnen [22-78]

Bonded Leder:

Bonded Leder ist eine nachhaltig gewonnene und umweltfreundliche Aufbereitung mit echten, recycelten Rindslederfasern. Rein optisch sowie haptisch besteht gegenüber einem regulären Naturleder kein Unterschied. Technisch ist es dem Naturleder jedoch überlegen und besitzt nachweislich eine höhere Widerstandskraft.

ME2:

- Sitzbreite ohne Armlehnen 51 cm
- Sitzbreite mit Armlehnen 57 cm
- Sitztiefe 45 cm
- Höhe der Rückenlehne 48 cm
- Breite der Rückenlehne 47 cm
- Sitzhöhe 45 cm
- Gesamthöhe 93 cm
- Gewicht 18 kg
- Höhe der AL vom Sitzpolster: 21 cm



1
M Medium
Abb. Bonded
Leder weiß



1
M Medium
mit chroma-
tierten
Armlehnen



1
M Medium
Abb. Bonded Leder
schwarz und Alu-
Fußkreuz [52]

Abb. 1-3
Höhe der AL
vom Sitzpolster:
21 cm



ERGO

3 JAHRE
GARANTIE

GEPRÜFTE
QUALITÄT



Sitzhöhe stufenlos einstellbar.

Ergonomische Rückenlehne mit integrierter Lordosenstütze.

Feste Armlehnen, chromatiert.

Wipp-Synchron-Mechanik, arretierbar, mit Gegendruckeinstellung.



1
M Medium
mit chromatierten
Armlehnen

Höhe der
Rückenlehne:
48 cm

2
ME1
Meeting 1



ME1 **ME2**
nur in schwarz
erhältlich

3
ME2
Meeting 2
inkl. Gleiter



1
Design mit Synchron-Mechanik.

Größe M Standard (Hochlehner)

Art.-Nr. **SY-78.130-M** € **630,-**

2
Design mit Synchron-Mechanik.

Größe ME1 (Halblehner)

Art.-Nr. **SY-78.930-ME1** € **620,-**

3
Design Freischwinger. Meeting

Größe ME2 inkl. Gleiter

Art.-Nr. **SW-78.930-ME2** € **620,-**



FENG SHUI COLLECTION

Die folgenden Modelle sind Teil der Serie Feng Shui Collection

Earth	L	M	S	H
Water	L	M	S	H
Sun	L	M	S	H
Fire	L	M	S	H
Air	L	M	S	H
Picasso	L	M	S	



SITWELL
STEIFENSAND



MODELL:

EARTH

Aktiver Energiefluss und optimale Schulter-Beweglichkeit:
Der Gesundheits-Bürostuhl mit sakralfreier Rückenlehne.

OPTIONEN & ZUBEHÖR

Sitzlösungen

		Aufpreise
75	Ergonomischer DIN-Komfort-Sitz	ohne
85	Ergonomischer Wellness-Sitz	+ 100,-
94	Bandscheiben-Sitz, formstabil (fest)	+ 80,-
95	Bandscheiben-Sitz, anschmiegsam (weich)	+ 140,-
99	Bandscheiben-Long-Sitz - für Nutzer ab 1,85 m	+ 160,-
97	Hüft-Sakral-Sitz mit med. Sattelpolster	+ 160,-
80	Frauen-Sitz	+ 100,-
90	Testiwell Männer Sport- und Steiß-Sitz	+ 120,-
91	Gesundheits-Steißsitz	+ 120,-
98	XXL-Long-Sitz	+ 100,-

Mechaniken

		Aufpreise
C120	Synchron bis 120 kg, integrierte Sitzneige, Sitztiefenverstellung (STV) bis 6 cm → C120 nicht mit Sitz [90] und [91] kompatibel	ohne
C130	Synchron bis 130 kg, einstellbare Sitzneige, STV bis 8 cm	+ 20,-
C150	Synchron bis 150 kg, einstellbare Sitzneige, STV bis 8 cm	+ 50,-
C180	Synchron bis 180 kg, einstellbare Sitzneige, STV bis 8 cm → C180 nur mit XL ALU Fußkreuz [59-1 / 59-2]	+ 80,-
3D-ES	3D-Ergo-SWOP bis 130 kg, STV bis 8 cm	+ 200,-
3D-PM	3D-Pending-Mechanik bis 120 kg, STV bis 6 cm	+ 250,-
C23	Synchron bis 130 kg → nur für H*, STV bis 6 cm	ohne

Stoffgruppen

		Aufpreise
1	Langlebige Stoffe: Radio / Era / Bondai	ohne
2	Kunstleder / Supercut / Moderne Stoffe	+ 50,-
3	Akustik-Stoffe - 100% reine Schurwolle	+ 80,-
4	Spezial-Stoffe: Allergiker / 24h Robust / Antistatisch	+ 100,-
5	Echtleder - Semi-Anilin 100% Rindsleder	+ 300,-

Armlehnen

		Aufpreise
30	2D Armlehnen	+ 100,-
35	3D Armlehnen	+ 120,-
39	5D Armlehnen	+ 200,-

Fußkreuz

		Aufpreise
44	Polyamid Fußkreuz RAL 9011 schwarz	ohne
50	Aluminium Designer-Fußkreuz überspannt	+ 70,-
51	Aluminium Klassik-Fußkreuz rund	+ 50,-
53	Alu-Funktions-Fußkreuz mit Abstellfläche	+ 100,-
59-1	XL ALU Fußkreuz (silber, ½ geschliffen)	+ 100,-
59-2	XL ALU Fußkreuz (schwarz beschichtet) → XL ALU Fußkreuz empfohlen bei 3D-Pending-Mechanik	+ 80,-

Rollen

		Aufpreise
10	Rollen für Teppichböden	ohne
15	Rollen für Hartböden	+ 20,-
17	Designrolle Chrom für Hartböden	+ 50,-

Grundausrüstung / Standard

- Synchron-Mechanik C120
- Polyamid-Fußkreuz [44]
- DIN-Komfort-Sitz [75]
- Rollen für Teppichboden [10]
- Wechselpolster

1

Earth mit Synchron-Mechanik.

Größe L mit Kopfstütze

Art.-Nr. **SY-51.200-L** € **850.-**

2

Earth mit Synchron-Mechanik.

Größe M Standard

Art.-Nr. **SY-51.100-M** € **700.-**

3

Earth mit Synchron-Mechanik.

Größe S mit niedriger Rückenlehne

Art.-Nr. **SY-51.000-S** € **650.-**

4

Earth mit Synchron-Mechanik. Hochstuhl

Größe H inkl. Fußring, Gasfeder bis 80 cm und Gleiter. Wahlweise mit Fußkreuz [44] / [50] / [51] / [53] *

Art.-Nr. **SY-51.800-H** € **750.-**



Unser Tipp:
Bestellen Sie den Bandscheiben-Sitz [94] für eine optimale orthopädische Haltung Ihrer Wirbelsäule.

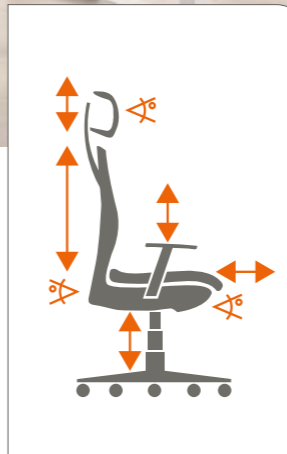
1

L Large mit Kopfstütze



ERGO

3 JAHRE GARANTIE



Sitzhöhe stufenlos einstellbar.

Kopfstütze höhenverstell- und neigbar.

Sitztiefen-Verstellung bis zu 8 cm.

Sakralfreie Rückenlehne für maximale Beweglichkeit. 5-fach höhenverstellbar mit integrierter Lordosenstütze.

Wechsel-Sitzpolster erhältlich.



2

Medium
Höhe der AL vom Sitzpolster: 15-25 cm



3

Small
ohne Armlehnen



4

High
Hochstuhl mit Fußring

Abb. mit Bandscheiben-Sitz [94], Stoffgruppe 5, Echtleder, Farbe 622 Nero (schwarz), mit Alu Designer-Fußkreuz [50]

1

Large mit Kopfstütze
Rückenlehnenhöhe: 77-85 cm

L



Maße in der Standardausführung M

Sitzhöhe:	44-57 cm
Sitzbreite:	49 cm
Sitztiefe:	46 + 6/8 cm
Lehnenhöhe:	59-67 cm
Gesamthöhe:	103-124 cm
Gesamtiefe:	70 cm
Gewicht:	18 kg
Lieferzustand:	Komplett montiert
VE:	1 Stück
Lieferzeit:	5-12 Tage

MODELL:

WATER

Der Gesundheits-Bürostuhl, der Klassik mit modernen Feng-Shui-Elementen auf einzigartige Weise verbindet.

OPTIONEN & ZUBEHÖR

Sitzlösungen

		Aufpreise
75	Ergonomischer DIN-Komfort-Sitz	ohne
85	Ergonomischer Wellness-Sitz	+ 100,-
94	Bandscheiben-Sitz, formstabil (fest)	+ 80,-
95	Bandscheiben-Sitz, anschmiegsam (weich)	+ 140,-
99	Bandscheiben-Long-Sitz - für Nutzer ab 1,85 m	+ 160,-
97	Hüft-Sakral-Sitz mit med. Sattelpolster	+ 160,-
80	Frauen-Sitz	+ 100,-
90	Testiwell Männer Sport- und Steiß-Sitz	+ 120,-
91	Gesundheits-Steißsitz	+ 120,-
98	XXL-Long-Sitz	+ 100,-

Mechaniken

		Aufpreise
C120	Synchron bis 120 kg, integrierte Sitzneige, Sitztiefenverstellung (STV) bis 6 cm → C120 nicht mit Sitz [90] und [91] kompatibel	ohne
C130	Synchron bis 130 kg, einstellbare Sitzneige, STV bis 8 cm	+ 20,-
C150	Synchron bis 150 kg, einstellbare Sitzneige, STV bis 8 cm	+ 50,-
C180	Synchron bis 180 kg, einstellbare Sitzneige, STV bis 8 cm → C180 nur mit XL ALU Fußkreuz [59-1 / 59-2]	+ 80,-
3D-ES	3D-Ergo-SWOP bis 130 kg, STV bis 8 cm	+ 200,-
3D-PM	3D-Pending-Mechanik bis 120 kg, STV bis 6 cm	+ 250,-
C23	Synchron bis 130 kg → nur für H*, STV bis 6 cm	ohne

Stoffgruppen

		Aufpreise
1	Langlebige Stoffe: Radio / Era / Bondai	ohne
2	Kunstleder / Supercut / Moderne Stoffe	+ 50,-
3	Akustik-Stoffe - 100% reine Schurwolle	+ 80,-
4	Spezial-Stoffe: Allergiker / 24h Robust / Antistatisch	+ 100,-
5	Echtleider - Semi-Anilin 100% Rindsleder	+ 300,-

Armlehnen

		Aufpreise
30	2D Armlehnen	+ 100,-
35	3D Armlehnen	+ 120,-
39	5D Armlehnen	+ 200,-

Fußkreuz

		Aufpreise
44	Polyamid Fußkreuz RAL 9011 schwarz	ohne
50	Aluminium Designer-Fußkreuz überspannt	+ 70,-
51	Aluminium Klassik-Fußkreuz rund	+ 50,-
53	Alu-Funktions-Fußkreuz mit Abstellfläche	+ 100,-
59-1	XL ALU Fußkreuz (silber, ½ geschliffen)	+ 100,-
59-2	XL ALU Fußkreuz (schwarz beschichtet)	+ 80,-

→ XL ALU Fußkreuz empfohlen bei 3D-Pending-Mechanik

Rollen

		Aufpreise
10	Rollen für Teppichböden	ohne
15	Rollen für Hartböden	+ 20,-
17	Designrolle Chrom für Hartböden	+ 50,-

Grundausrüstung / Standard

- Synchron-Mechanik C120
- Polyamid-Fußkreuz [44]
- DIN-Komfort-Sitz [75]
- Rollen für Teppichboden [10]
- Wechselpolster

1

Water mit Synchron-Mechanik.

Größe L mit Kopfstütze

Art.-Nr. **SY-52.200-L** € **850.-**

2

Water mit Synchron-Mechanik.

Größe M Standard

Art.-Nr. **SY-52.100-M** € **700.-**

3

Water mit Synchron-Mechanik.

Größe S mit niedriger Rückenlehne

Art.-Nr. **SY-52.000-S** € **650.-**

4

Water mit Synchron-Mechanik.

Hochstuhl

Größe H inkl. Fußring, Gasfeder bis 80 cm und Gleiter. Wahlweise mit Fußkreuz [44] / [50] / [51] / [53] *

Art.-Nr. **SY-52.800-H** € **750.-**

Maße in der Standardausführung M

Sitzhöhe: 44-57 cm
 Sitzbreite: 49 cm
 Sitztiefe: 46 + 6/8 cm
 Lehnenhöhe: 60-68 cm
 Gesamthöhe: 104-125 cm
 Gesamttiefe: 70 cm
 Gewicht: 18 kg
 Lieferzustand: Komplett montiert
 VE: 1 Stück
 Lieferzeit: 5-12 Tage



Abb. mit DIN-Komfort-Sitz [75], Stoffgruppe 2, Farbe 296 Cornflower (blau), mit Fußkreuz Alu rund [51]

L

Large mit Kopfstütze Rückenlehnenhöhe: 78-93 cm

ERGO

3 JAHRE GARANTIE



- Sitzhöhe** stufenlos einstellbar.
- Kopfstütze** höhenverstell- und neigbar.
- Sitztiefen-Verstellung** bis zu 8 cm.
- Zweigeteilte Rückenlehne** für optimalen Energiefluss, 5-fach höhenverstellbar mit integrierter Lordosenstütze.
- Wechsel-Sitzpolster** erhältlich.



L **1** Large mit Kopfstütze Höhe der AL vom Sitzpolster: 15-25 cm



M **2** Medium Standard

Abb. in Echtleider Vaniglia 602, mit Bandscheiben-Sitz [94]



S **3** Small ohne Armlehnen



H **4** High Hochstuhl mit Fußring

L M S H

Höhe der AL vom Sitzpolster: 15-25 cm

S H

Rückenlehnen-Höhe: 34-42 cm

MODELL:

SUN

Der Gesundheits-Bürostuhl mit spektakulärer Rückenlehne und optional extra starker Unterstützung für Ihre Lendenwirbel.

OPTIONEN & ZUBEHÖR

Lordosenstütze Aufpreise

67	SUN Lordosenstütze Standard	ohne
68	SUN Lordosenstütze extra stark	+ 40,-

Sitzlösungen Aufpreise

75	Ergonomischer DIN-Komfort-Sitz	ohne
85	Ergonomischer Wellness-Sitz	+ 100,-
94	Bandscheiben-Sitz, formstabil (fest)	+ 80,-
95	Bandscheiben-Sitz, anschmiegsam (weich)	+ 140,-
99	Bandscheiben-Long-Sitz - für Nutzer ab 1,85 m	+ 160,-
97	Hüft-Sakral-Sitz mit med. Sattelpolster	+ 160,-
80	Frauen-Sitz	+ 100,-
90	Testiwell Männer Sport- und Steiß-Sitz	+ 120,-
91	Gesundheits-Steißsitz	+ 120,-
98	XXL-Long-Sitz	+ 100,-

Mechaniken Aufpreise

C120	Synchron bis 120 kg, integrierte Sitzneige, Sitztiefenverstellung (STV) bis 6 cm → C120 nicht mit Sitz [90] und [91] kompatibel	ohne
C130	Synchron bis 130 kg, einstellbare Sitzneige, STV bis 8 cm	+ 20,-
C150	Synchron bis 150 kg, einstellbare Sitzneige, STV bis 8 cm	+ 50,-
C180	Synchron bis 180 kg, einstellbare Sitzneige, STV bis 8 cm → C180 nur mit XL ALU Fußkreuz [59-1 / 59-2]	+ 80,-
3D-ES	3D-Ergo-SWOP bis 130 kg, STV bis 8 cm	+ 200,-
3D-M	3D-Pending-Mechanik bis 120 kg, STV bis 6 cm	+ 250,-
C23	Synchron bis 130 kg → nur für H*, STV bis 6 cm	ohne

Stoffgruppen Aufpreise

1	Langlebige Stoffe: nur Radio / Era	ohne
2	Kunstleder / Supercut / Moderne Stoffe	+ 50,-
3	Akustik-Stoffe - 100% reine Schurwolle	+ 80,-
4	Spezial-Stoffe: Allergiker / 24h Robust / Antistatisch	+ 100,-
5	Echtleider - Semi-Anilin 100% Rindsleder	+ 300,-

Armlehnen Aufpreise

30	2D Armlehnen	+ 100,-
35	3D Armlehnen	+ 120,-
39	5D Armlehnen	+ 200,-

Fußkreuz Aufpreise

44	Polyamid Fußkreuz RAL 9011 schwarz	ohne
50	Aluminium Designer-Fußkreuz überspannt	+ 70,-
51	Aluminium Klassik-Fußkreuz rund	+ 50,-
53	Alu-Funktions-Fußkreuz mit Abstellfläche	+ 100,-
59-1	XL ALU Fußkreuz (silber, ½ geschliffen)	+ 100,-
59-2	XL ALU Fußkreuz (schwarz beschichtet)	+ 80,-

→ XL ALU Fußkreuz empfohlen bei 3D-Pending-Mechanik

Rollen Aufpreise

10	Rollen für Teppichböden	ohne
15	Rollen für Hartböden	+ 20,-
17	Designrolle Chrom für Hartböden	+ 50,-

1
Sun mit Synchron-Mechanik.

Größe L mit Kopfstütze
Art.-Nr. **SY-54.200-L** € **850,-**

2
Sun mit Synchron-Mechanik.

Größe M Standard
Art.-Nr. **SY-54.100-M** € **700,-**

3
Sun mit Synchron-Mechanik.

Größe S mit niedriger Rückenlehne
Art.-Nr. **SY-54.000-S** € **650,-**

4
Sun mit Synchron-Mechanik. Hochstuhl

Größe H inkl. Fußring, Gasfeder bis 80 cm und Gleiter. Wahlweise mit Fußkreuz [44] / [50] / [51] / [53] *
Art.-Nr. **SY-54.800-H** € **750,-**



Eine Übersicht der verfügbaren Stoffe und Mechaniken finden Sie am Katalogende.

Maße in der Standardausführung M

Sitzhöhe: 44-57 cm
Sitzbreite: 49 cm
Sitztiefe: 46 + 6/8 cm
Lehnenhöhe: 65-73 cm
Gesamthöhe: 109-130 cm
Gesamttiefe: 70 cm
Gewicht: 18 kg
Lieferzustand: Komplett montiert
VE: 1 Stück
Lieferzeit: 5-12 Tage

Grundausstattung / Standard

- Synchron-Mechanik C120
- DIN-Komfort-Sitz [75]
- Polyamid-Fußkreuz [44]
- Rollen für Teppichboden [10]
- Wechsellpolster



Sitzhöhe stufenlos einstellbar.
Kopfstütze, feststehend und vollgepolstert.
Sitztiefen-Verstellung bis zu 8 cm.
Formschöne Designer- Rückenlehne mit höchster Ergonomie, 5-fach höhenverstellbar mit integrierter Lordosenstütze.
Wechsel-Sitzpolster erhältlich.



1
L
Large
mit Kopfstütze, Rückenlehn-
höhe: 80-88 cm

Abb.
mit Bandscheiben-Sitz [95],
Stoffgruppe 1 CSE29
Experience (dunkelorange),
mit Fußkreuz Alu [50] und
Designrollen Chrom [17]



1 L **Large**
mit Kopfstütze, Abb. in
Stoff CSE03 Lifetime (gelb)

2 M **Medium**
Abb. in Stoff
ERA CSE13
Present (grau)

2 M **Medium**
mit Armlehnen

3 S **Small**
ohne Armlehnen

4 H **High**
Hochstuhl
mit Fußring

Abb. mit 3D-Pending

L M S H Höhe der AL vom Sitzpolster: 15-25 cm

S H Rückenlehn-
Höhe: 50-58 cm

MODELL:

FIRE

Ergonomie und Harmonie: Der Gesundheits-Bürostuhl für optimale, natürliche Balance im Arbeits-Umfeld.

OPTIONEN & ZUBEHÖR

Sitzlösungen

		Aufpreise
75	Ergonomischer DIN-Komfort-Sitz	ohne
85	Ergonomischer Wellness-Sitz	+ 100,-
94	Bandscheiben-Sitz, formstabil (fest)	+ 80,-
95	Bandscheiben-Sitz, anschmiegsam (weich)	+ 140,-
99	Bandscheiben-Long-Sitz - für Nutzer ab 1,85 m	+ 160,-
97	Hüft-Sakral-Sitz mit med. Sattelpolster	+ 160,-
80	Frauen-Sitz	+ 100,-
90	Testiwell Männer Sport- und Steiß-Sitz	+ 120,-
91	Gesundheits-Steißsitz	+ 120,-
98	XXL-Long-Sitz	+ 100,-

Mechaniken

		Aufpreise
C120	Synchron bis 120 kg, integrierte Sitzneige, Sitztiefenverstellung (STV) bis 6 cm → C120 nicht mit Sitz [90] und [91] kompatibel	ohne
C130	Synchron bis 130 kg, einstellbare Sitzneige, STV bis 8 cm	+ 20,-
C150	Synchron bis 150 kg, einstellbare Sitzneige, STV bis 8 cm	+ 50,-
C180	Synchron bis 180 kg, einstellbare Sitzneige, STV bis 8 cm → C180 nur mit XL ALU Fußkreuz [59-1 / 59-2]	+ 80,-
3D-ES	3D-Ergo-SWOP bis 130 kg, STV bis 8 cm	+ 200,-
3D-PM	3D-Pending-Mechanik bis 120 kg, STV bis 6 cm	+ 250,-
C23	Synchron bis 130 kg → nur für H*, STV bis 6 cm	ohne

Stoffgruppen

		Aufpreise
1	Langlebige Stoffe: Radio / Era / Bondai	ohne
2	Kunstleder / Supercut / Moderne Stoffe	+ 50,-
3	Akustik-Stoffe - 100% reine Schurwolle	+ 80,-
4	Spezial-Stoffe: Allergiker / 24h Robust / Antistatisch	+ 100,-
5	Echtleder - Semi-Anilin 100% Rindsleder	+ 300,-

Armlehnen

		Aufpreise
30	2D Armlehnen	+ 100,-
35	3D Armlehnen	+ 120,-
39	5D Armlehnen	+ 200,-

Fußkreuz

		Aufpreise
44	Polyamid Fußkreuz RAL 9011 schwarz	ohne
50	Aluminium Designer-Fußkreuz überspannt	+ 70,-
51	Aluminium Klassik-Fußkreuz rund	+ 50,-
53	Alu-Funktions-Fußkreuz mit Abstellfläche	+ 100,-
59-1	XL ALU Fußkreuz (silber, ½ geschliffen)	+ 100,-
59-2	XL ALU Fußkreuz (schwarz beschichtet) → XL ALU Fußkreuz empfohlen bei 3D-Pending-Mechanik	+ 80,-

Rollen

		Aufpreise
10	Rollen für Teppichböden	ohne
15	Rollen für Hartböden	+ 20,-
17	Designrolle Chrom für Hartböden	+ 50,-

Grundausrüstung / Standard

- Synchron-Mechanik C120
- Polyamid-Fußkreuz [44]
- DIN-Komfort-Sitz [75]
- Rollen für Teppichboden [10]
- Wechsellolster

1

Fire mit Synchron-Mechanik.

Größe L mit Kopfstütze

Art.-Nr. **SY-53.200-L** € **850.-**

2

Fire mit Synchron-Mechanik.

Größe M Standard

Art.-Nr. **SY-53.100-M** € **700.-**

3

Fire mit Synchron-Mechanik.

Größe S mit niedriger Rückenlehne

Art.-Nr. **SY-53.000-S** € **650.-**

4

Fire mit Synchron-Mechanik. Hochstuhl

Größe H inkl. Fußring, Gasfeder bis 80 cm und Gleiter. Wahlweise mit Fußkreuz [44] / [50] / [51] / [53] *

Art.-Nr. **SY-53.800-H** € **750.-**

Maße in der Standardausführung M

Sitzhöhe: 44-57 cm
Sitzbreite: 49 cm
Sitztiefe: 46 + 6/8 cm
Lehnenhöhe: 60-68 cm
Gesamthöhe: 104-125 cm
Gesamttiefe: 70 cm
Gewicht: 18 kg
Lieferzustand: Komplett montiert
VE: 1 Stück
Lieferzeit: 5-12 Tage



Abb. mit DIN-Komfort-Sitz [75], Stoffgruppe 2, Farbe 293 Black (schwarz), mit Fußkreuz Alu rund [51]

1
L
Large mit Kopfstütze Rückenlehnenhöhe: 78-93 cm



- Sitzhöhe** stufenlos einstellbar.
- Kopfstütze** höhenverstell- und neigbar.
- Sitztiefen-Verstellung** bis zu 8 cm.
- Zweigeteilte Rückenlehne** für optimalen Energiefluss, 5-fach höhenverstellbar mit integrierter Lordosenstütze.
- Wechsel-Sitzpolster** erhältlich.



L M S H
Höhe der AL vom Sitzpolster: 15-25 cm

1
L Large mit Kopfstütze

Abb. in Echtleder Vaniglia 602

2
M Medium Standard

3
S Small ohne Armlehnen

4
H High Hochstuhl mit Fußring

S H
Rückenlehnenhöhe: 34-42 cm

MODELL:

AIR

Rückenfreundlicher Kreuzlehnen-Bürostuhl – ideal für Prävention und Linderung, auch mit 3D-Effekt.

OPTIONEN & ZUBEHÖR

Sitzlösungen

		Aufpreise
75	Ergonomischer DIN-Komfort-Sitz	ohne
85	Ergonomischer Wellness-Sitz	+ 100,-
94	Bandscheiben-Sitz, formstabil (fest)	+ 80,-
95	Bandscheiben-Sitz, anschmiegsam (weich)	+ 140,-
99	Bandscheiben-Long-Sitz - für Nutzer ab 1,85 m	+ 160,-
97	Hüft-Sakral-Sitz mit med. Sattelpolster	+ 160,-
80	Frauen-Sitz	+ 100,-
90	Testiwell Männer Sport- und Steiß-Sitz	+ 120,-
91	Gesundheits-Steißsitz	+ 120,-
98	XXL-Long-Sitz	+ 100,-

Mechaniken

		Aufpreise
RE	Relax-Mechanik bis 120 kg	ohne
3D-FM	3D-Fitness-Mechanik bis 120 kg Sitztiefenverstellung (STV) bis 6 cm	+ 90,-
3D-PM	3D-Pending-Mechanik bis 120 kg, STV bis 6 cm	+ 250,-

Stoffgruppen

		Aufpreise
1	Langlebige Stoffe: nur Radio / Era	ohne
2	Kunstleder / Supercut / Moderne Stoffe	+ 50,-
3	Akustik-Stoffe - 100% reine Schurwolle	+ 80,-
4	Spezial-Stoffe: Allergiker / 24h Robust / Antistatisch	+ 100,-
5	Echtleider - Semi-Anilin 100% Rindsleder	+ 300,-

Armlehnen

		Aufpreise
30	2D Armlehnen	+ 100,-
35	3D Armlehnen	+ 120,-
39	5D Armlehnen	+ 200,-

Fußkreuz

		Aufpreise
44	Polyamid Fußkreuz RAL 9011 schwarz	ohne
50	Aluminium Designer-Fußkreuz überspannt	+ 70,-
51	Aluminium Klassik-Fußkreuz rund	+ 50,-
53	Alu-Funktions-Fußkreuz mit Abstellfläche	+ 100,-
59-1	XL ALU Fußkreuz (silber, ½ geschliffen)	+ 100,-
59-2	XL ALU Fußkreuz (schwarz beschichtet)	+ 80,-

→ XL ALU Fußkreuz empfohlen bei 3D-Pending-Mechanik

Rollen

		Aufpreise
10	Rollen für Teppichböden	ohne
15	Rollen für Hartböden	+ 20,-
17	Designrolle Chrom für Hartböden	+ 50,-

Grundausrüstung / Standard

- Relax-Mechanik
- Polyamid-Fußkreuz [44]
- DIN-Komfort-Sitz [75]
- Rollen für Teppichboden [10]
- Wechsellpolster

1

Air mit Relax-Mechanik.

Größe L mit Kopfstütze

Art.-Nr. **RE-55.200-L** € **760.-**

2

Air mit Relax-Mechanik.

Größe M Standard

Art.-Nr. **RE-55.100-M** € **610.-**

3

Air mit Relax-Mechanik.

Größe S mit niedriger Rückenlehne

Art.-Nr. **RE-55.000-S** € **560.-**

4

Air – nur mit Relax-Mechanik.
Hochstuhl

Größe H inkl. Fußring, Gasfeder bis 80 cm und Gleiter. Wahlweise mit Fußkreuz [44] / [50] / [51] / [53]

Art.-Nr. **RE-55.800-H** € **660.-**



Eine Übersicht der verfügbaren Stoffe und Mechaniken finden Sie am Katalogende.

Maße in der Standardausführung M

Sitzhöhe:	47-60 cm
Sitzbreite:	49 cm
Sitztiefe:	46 + 6 cm
Lehnenhöhe:	60-65 cm
Gesamthöhe:	107-125 cm
Gesamtiefe:	70 cm
Gewicht:	18 kg
Lieferzustand:	Komplett montiert
VE:	1 Stück
Lieferzeit:	2-7 Tage



1 Large mit Kopfstütze, Rückenlehnenhöhe: 77-86 cm

Abb. mit Hüft-Sakral-Sitz [97], Stoff CSE06 Cycle (rot), mit Fußkreuz Alu [50] und Designrollen Chrom [17]

ERGO

3 JAHRE GARANTIE



- Sitzhöhe** stufenlos einstellbar.
- Kopfstütze** höhenverstell- und neigbar.
- Sitztiefen-Verstellung** bis zu 6 cm.
- Sakralfreie Rückenlehne** für maximale Beweglichkeit. Stufenlos höhenverstellbar mit integrierter Lordosenstütze.
- Wechsel-Sitzpolster** erhältlich.



Abb. mit 3D-Pending-Mechanik, Rückenlehne in Stoff ERA CSE13 Present (grau)

Höhe der AL vom Sitzpolster: 15-25 cm

S H
Rückenlehnen-Höhe: 44-49 cm

Unser Tipp: Bestellen Sie den Hüft-Sakral-Sitz [97] für eine optimale orthopädische Entlastung von Becken und Hüfte.

1 L Large mit Kopfstütze

2 M Medium mit Armlehnen

3 S Small ohne Armlehnen

4 H High ohne Armlehnen

MODELL:

PICASSO

Das Ergonomie-Highlight: Außergewöhnliches Design und schulterfreie Rückenlehne – ideal für grenzenlose Bewegungsfreiheit am Arbeitsplatz.

OPTIONEN & ZUBEHÖR

Sitzlösungen

		Aufpreise
75	Ergonomischer DIN-Komfort-Sitz	ohne
85	Ergonomischer Wellness-Sitz	+ 100,-
89	Sattel-Sitz → <i>nicht als Wechsellöser</i>	ohne
94	Bandscheiben-Sitz, formstabil (fest)	+ 80,-
95	Bandscheiben-Sitz, anschmiegsam (weich)	+ 140,-
99	Bandscheiben-Long-Sitz - für Nutzer ab 1,85 m	+ 160,-
97	Hüft-Sakral-Sitz mit med. Sattelpolster	+ 160,-
80	Frauen-Sitz	+ 100,-
90	Testiwell Männer Sport- und Steiß-Sitz	+ 120,-
91	Gesundheits-Steißsitz	+ 120,-
98	XXL-Long-Sitz	+ 100,-

Mechaniken

		Aufpreise
	PICASSO-Synchron-Mechanik bis 125 kg	ohne
	Sitztiefenverstellung bis 6 cm, Gegendruck	
	stufenlos einstellbar, arretierbar in beliebiger Position	
	PICASSO-3D-Ergo-SWOP (gR) bis 130 kg, STV bis 8 cm	+ 200,-

Stoffgruppen

		Aufpreise
1	Langlebige Stoffe: nur Radio / Era	ohne
2	Kunstleder / Supercut / Moderne Stoffe	+ 50,-
3	Akustik-Stoffe - 100% reine Schurwolle	+ 80,-
4	Spezial-Stoffe: Allergiker / 24h Robust / Antistatisch	+ 100,-
5	Echtleider - Semi-Anilin 100% Rindsleder	+ 300,-

Armlehnen

		Aufpreise
30	2D Armlehnen → <i>nicht bei Sattel-Sitz [89]</i>	+ 100,-
35	3D Armlehnen → <i>nicht bei Sattel-Sitz [89]</i>	+ 120,-
39	5D Armlehnen → <i>nicht bei Sattel-Sitz [89]</i>	+ 200,-

Fußkreuz

		Aufpreise
44	Polyamid Fußkreuz RAL 9011 schwarz	ohne
53	Aluminium Funktions-Fußkreuz mit Abstellfläche für Füße inkl. Chrom-Gasfeder	+ 100,-

Rollen

		Aufpreise
10	Rollen für Teppichböden	ohne
15	Rollen für Hartböden	+ 20,-
17	Designrolle Chrom für Hartböden	+ 50,-

Versandart

		Aufpreise
	Teilmontiert	ohne
	Komplett montiert	+ 30,-

Grundausrüstung / Standard

- Picasso-Synchron-Mechanik
- Polyamid-Fußkreuz [44]
- Sattel-Sitz [89]
- Rollen für Teppichboden [10]
- Lieferzustand: Wahlweise komplett o. teilmontiert

1
PICASSO mit Synchron-Mechanik.

Größe L – Höhere Sitzhöhe
Art.-Nr. **SY-56.100-L** € **940.-**

2
PICASSO mit Synchron-Mechanik.

Größe M – Standard-Sitzhöhe
Art.-Nr. **SY-56.100-M** € **920.-**

3-4
PICASSO mit Synchron-Mechanik.

Größe S – Niedrige Sitzhöhe
Art.-Nr. **SY-56.100-S** € **900.-**

PICASSO mit Synchron-Mechanik

Größe L: Höhere Sitzhöhe
52-65 cm (FK 44) bzw. 60-80 cm (FK 53)
Größe M: Standard-Sitzhöhe
49-59 cm (FK 44) bzw. 52-65 cm (FK 53)
Größe S: Niedrige Sitzhöhe
41-51 cm (FK 44 + 53)

PICASSO mit Ergo-SWOP-Mechanik

Größe L: Höhere Sitzhöhe
57-72 cm (FK 44) bzw. 65-85 cm (FK 53)
Größe M: Standard-Sitzhöhe
54-65 cm (FK 44) bzw. 57-70 cm (FK 53)
Größe S: Niedrige Sitzhöhe
47-57 cm (FK 44) bzw. 46-56 cm (FK 53)

Maße in der Standardausführung M

Sitzhöhe: 49-59 cm
Sitzbreite: 47 cm
Sitztiefe: 43 cm plus STV
6 bzw. 8 cm
Lehnenhöhe: 44-50 cm
Gesamthöhe: 89-106 cm
Gesamttiefe: 70 cm
Gewicht: 18 kg
Lieferzustand: Wahlweise komplett o. teilmontiert
VE: 1 Stück
Lieferzeit: 5-12 Tage

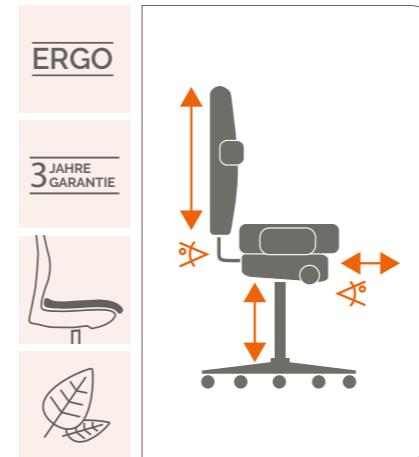


Sitzhöhe wählbar (L/M/S).

Sitztiefen-Verstellung

Ergonomische Rückenlehne für maximale Beweglichkeit, höhenverstellbar, mit Lordosenstütze.

Wechsel-Sitzpolster optional erhältlich.



1
L

Large
Höhere Sitzhöhe – ideal für Sitz- und Steh-Arbeitsplätze

Unser Tipp:
Bestellen Sie den Sattel-Sitz [89] für eine aufrechte und komfortable Haltung.

Abb. mit Sattel-Sitz [89], ohne Armlehnen, Stoffgruppe 1, CSE06 Cycle (rot), mit Alu-Fußkreuz [53]



1
L **Large**
Aluminium-Fußkreuz
Höhere Sitzhöhe



2
M **Medium**
mit Armlehnen und
Polyamid-Fußkreuz



3
S **Small**
Polyamid-Fußkreuz
Niedrige Sitzhöhe



4
S **Small**
Aluminium-Fußkreuz
Niedrige Sitzhöhe

Höhe der AL vom Sitzpolster: 15-25 cm



CHEFSESSEL / XXL-STÜHLE

Die folgenden Modelle sind Teil der Serie Chefsessel / XXL-Stühle

Dynamik	L	M	H	
Turbo	XXL	XL	L	H
Jumbo	XXL	XL	L	H
Giga	XXXL			
BigBoss	M			
Top	M			
TERA	NL	HL	HLK	
PETA	NL	HL	HLK	
EXA	NL	HL	HLK	

SITWELL
STEIFENSAND



MODELL:

DYNAMIK

Der Chefsessel mit hoher Rückenlehne inklusive Ergo-Sacral-Stütz-Polsterung und höchstem Sitz-Komfort. Optional 3D.

OPTIONEN & ZUBEHÖR

Sitzlösungen	Aufpreise
83 Dynamik Bandscheiben-Sitz → nur mit Armlehnen [33]	ohne
75 DIN-Komfort-Sitz	ohne
93 Wohlfühl-Sitz	+ 120,-
94 Bandscheiben-Sitz, formstabil (fest)	+ 80,-
95 Bandscheiben-Sitz, anschmiegsam (weich)	+ 140,-
99 Bandscheiben-Long-Sitz - für Nutzer ab 1,85 m	+ 160,-

Mechaniken	Aufpreise
C130 Synchron bis 130 kg, einstellbare Sitzneige	ohne
C150 Synchron bis 150 kg, einstellbare Sitzneige	+ 50,-
C180 Synchron bis 180 kg, einstellbare Sitzneige → C180 nur mit XL ALU Fußkreuz [59-1 / 59-2]	+ 80,-
3D-ES 3D-Ergo-Swop mit C150, Wechseelpolster, bis 130 kg → nicht mit 2D-Armlehne [33] kombinierbar	+ 200,-

Stoffgruppen	Aufpreise
1 Langlebige Stoffe: nur Radio / Era	ohne
2 Kunstleder / Supercut / Moderne Stoffe	+ 60,- (Hocker + 30,-)
3 Akustik-Stoffe - 100% reine Schurwolle	+ 120,- (Hocker + 60,-)
4 Spezial-Stoffe: Allergiker / 24h Robust / Antist.	+ 150,- (Hocker + 60,-)
5 Echtleder - Semi-Anilin 100% Rindsleder	+ 400,- (Hocker + 200,-)

Armlehnen	Aufpreise
33 2D-Armlehnen, mit Leder überpolstert, → kein Wechseelpolster, Holz, nicht bei Sitz [75] / [93] / [94] / [95] / [99] und nicht bei 3D-Ergo-SWOP	+ 100,-
30 2D-Armlehne	+ 100,-
35 3D-Armlehne	+ 120,-
39 5D-Armlehne	+ 200,-

Fußkreuz	Aufpreise
44 Polyamid Fußkreuz RAL 9011 schwarz	ohne
50 Aluminium Designer-Fußkreuz überspannt	+ 70,-
51 Aluminium Klassik-Fußkreuz rund	+ 50,-
53 Alu-Funktions-Fußkreuz mit Abstellfläche	+ 100,-
59-1 XL ALU Fußkreuz (silber, ½ geschliffen)	+ 100,-
59-2 XL ALU Fußkreuz (schwarz beschichtet)	+ 80,-

Rollen	Aufpreise
10 Rollen für Teppichböden	ohne
15 Rollen für Hartböden	+ 20,-
17 Designrolle Chrom für Hartböden	+ 50,-

Grundausrüstung / Standard

- C130 Synchron-Mechanik
- Polyamid-Fußkreuz [44]
- Bandscheiben-Sitz [83]
- Rollen für Teppichboden [10]

Maße in der Standardausführung L

Sitzhöhe:	49-63 cm
Sitzbreite:	51 cm
Sitztiefe:	50-58 cm
Höhe der AL vom Sitzpolster:	17-24 cm
Lehnenhöhe:	77-83 cm
Gesamthöhe:	126-146 cm
Gesamttiefe:	70 cm
Gewicht:	24 kg
Lieferzustand:	Komplett montiert
VE:	1 Stück
Lieferzeit:	5-12 Tage



Eine Übersicht der verfügbaren Stoffe und Mechaniken finden Sie am Katalogende.

1
Dynamik mit Synchron-Mechanik.
Größe L Hochlehner
Art.-Nr. **SY-75.200-L** € **960.-**

2
Dynamik mit Synchron-Mechanik.
Größe M Halblehner
Art.-Nr. € **920.-**

3
Dynamik Hocker bis 120 kg
inkl. Gleiter. Wahlweise mit Fußkreuz [44] / [50] / [51] / [53] / [59-1] / [59-2].
Art.-Nr. € **510.-**

3
H
Maße Hocker
Polster: 47x47 cm
Höhe: 40-54 cm
Ø Fußkreuz: 70 cm



Hinweis:
Die Armlehnenauflagen [33] erhalten Sie bei Stoffgruppe 5 in der passenden Echtlederfarbe. Bei Wahl der Stoffgruppe 1-4 für den Stuhl erhalten Sie diese in Echtleder schwarz. Armlehnenauflagen aus Stoff auf Anfrage erhältlich.



Rückenlehnen-Höhe: 60-66 cm

2

M

Halblehner

Echtleder,
Farbe 619
Giallino



Rückenlehnen-Höhe: 77-83 cm

1

L

Large
mit farblich
abgesetzter
Rückenlehne
(ohne Aufpreis)



1

L

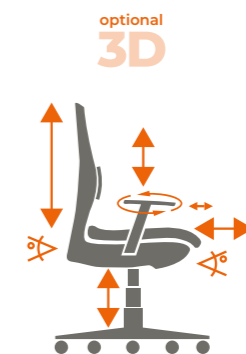
Large
Hochlehner

Abb.
mit Bandscheiben-Sitz [95],
Stoff schwarz 109,
2D-Armlehnen [30] mit
Aluminium-Fußkreuz [50]
und Designrollen Chrom [17]

ERGO

3
JAHRE
GARANTIE

GEPRÜFTE
QUALITÄT



Sitzhöhe stufenlos einstellbar.
Sitztiefe-Verstellung
bis zu 8 cm.
Ergo Sacral-Stütz-Polsterung
in der Rückenlehne, höhen-
verstellbar mit integrierter
Lordosenstütze.
Optional mit 3D-Ergo-SWOP-
Mechanik – 3D-Aktives Sitzen
mit synchronen Bewegungen.

MODELL:

TURBO

Der luxuriöse Chefsessel mit ergonomischer Kissen-Stütz-Polsterung für ermüdungsfreies Sitzen über längere Zeit.

OPTIONEN & ZUBEHÖR

Sitzlösungen	Aufpreise
81 Turbo Komfort-Sitz	ohne

Mechaniken	Aufpreise
------------	-----------

bei L und XL:
Wipp-Synchron-Mechanik bis 150 kg mit einstellbarem Gegendruck, in beliebiger Position arretierbar

bei L und XL optional:
Aktive 3D-Wipp-Synchron-Mechanik bis 150 kg mit einstellbarem Gegendruck, Synchron-Effekt 1-fach arretierbar in Ausgangsposition, 3D-Effekt nicht arretierbar

bei XXL:
starre Mechanik → nur mit XL Alu-Fußkreuz [59] ohne

Stoffgruppen	Aufpreise
--------------	-----------

- | | | |
|---|--|--------------------------|
| 1 | Langlebige Stoffe: Radio / Era / Bondai
→ Era empfohlen | ohne |
| 2 | Kunstleder / Supercut / Moderne Stoffe | + 60,- (Hocker + 30,-) |
| 3 | Akustik-Stoffe - 100% reine Schurwolle | + 120,- (Hocker + 60,-) |
| 4 | Spezial-Stoffe: Allergiker / 24h Robust / Antist. | + 150,- (Hocker + 60,-) |
| 5 | Echtleder - Semi-Anilin 100% Rindsleder | + 400,- (Hocker + 200,-) |

Armlehnen	Aufpreise
-----------	-----------

- | | | |
|----|--------------------------------------|---------|
| 33 | 2D-Armlehnen, mit Leder überpolstert | + 100,- |
|----|--------------------------------------|---------|

Fußkreuz	Aufpreise
----------	-----------

- | | | |
|------|--|---------|
| 44 | Polyamid Fußkreuz RAL 9011 schwarz | ohne |
| 50 | Aluminium Designer-Fußkreuz überspannt] | + 70,- |
| 51 | Aluminium Klassik-Fußkreuz rund | + 50,- |
| 53 | Alu-Funktions-Fußkreuz mit Abstellfläche | + 100,- |
| 59-1 | XL ALU Fußkreuz (silber, ½ geschliffen) | + 100,- |
| 59-2 | XL ALU Fußkreuz (schwarz beschichtet) | + 80,- |

Rollen	Aufpreise
--------	-----------

- | | | |
|----|---------------------------------|--------|
| 10 | Rollen für Teppichböden | ohne |
| 15 | Rollen für Hartböden | + 20,- |
| 17 | Designrolle Chrom für Hartböden | + 50,- |

Maße in der Standardausführung

Sitzhöhe:	47-59 cm	Sitzbreite:	50 cm (L)
Sitztiefe:	47 cm		55 cm (XL)
Gesamthöhe:	122-134 cm		55 cm (XXL)
Höhe der AL vom		Lehnenhöhe:	75 cm
Sitzpolster:	17-27 cm	Gesamttiefe:	70 cm
Gewicht:	20 kg	Lieferzustand:	Komplett montiert
VE:	1 Stück	Lieferzeit:	5-12 Tage



Eine Übersicht der verfügbaren Stoffe finden Sie am Katalogende.

1
Turbo mit Wipp-Synchron-Mechanik.

Größe L Hochlehner bis 125 kg
Art.-Nr. **SY-70.200-L** € **910.-**

Größe XL Hochlehner bis 150 kg
Art.-Nr. **SY-70.200-XL** € **1.010.-**

Größe XXL starre Mechanik.
Hochlehner bis 200 kg
Art.-Nr. **ST-70.200-XXL** € **1.110.-**

2
Turbo mit Wipp-Synchron-Mechanik.

Größe L Halblehner bis 125 kg
Art.-Nr. **SY-71.100-L** € **810.-**

Größe XL Halblehner bis 150 kg
Art.-Nr. **SY-71.100-XL** € **910.-**

Größe XXL starre Mechanik.
Halblehner bis 200 kg
Art.-Nr. **ST-71.100-XXL** € **1.010.-**

3
Turbo Hocker bis 120 kg

Inkl. Gleiter. Wahlweise mit Fußkreuz [44] / [50] / [51] / [53] / [59-1] / [59-2].

Art.-Nr. **ST-70.050-H** € **510.-**

3
Maße Hocker
Polster: 47x47 cm
Höhe: 40-54 cm
Ø Fußkreuz: 70 cm



Grundausrüstung / Standard

- Wipp-Synchron-Mechanik
- Komfort-Sitz [81]
- Polyamid-Fußkreuz [44]
- Rollen für Teppichboden [10]



Rückenlehnen-Höhe: 75 cm

1
XL

Hochlehner



2
XXL Halblehner
Rückenlehnen-Höhe: 60 cm

Abb. mit XL-ALU-FK [59-2]



Rückenlehnen-Höhe: 75 cm

1
XL

Hochlehner

Abb. mit Turbo Komfort-Sitz [81], in Echtleder schwarz, 622 nero, Poly Fußkreuz [44] schwarz

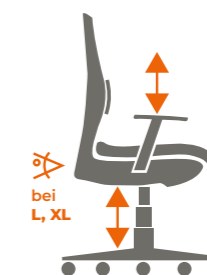
ERGO

3 JAHRE GARANTIE

GEPRÜFTE QUALITÄT



optional
3D



bei L, XL

Hinweis:

Die Armlehnenauflagen erhalten Sie bei Stoffgruppe 5 in der passenden Echtlederfarbe. Bei Wahl der Stoffgruppe 1-4 für den Stuhl erhalten Sie diese in Echtleder schwarz. Armlehnenauflagen aus Stoff auf Anfrage erhältlich.

Sitzhöhe stufenlos einstellbar.

Ergonomische Rückenlehne mit Kissen-Stütz-Polsterung, feststehend, inkl. Lendenwirbelstütze.

Optional mit 3D-Mechanik.

MODELL:

JUMBO

Wohlfühl-Sessel mit Ergo-Sacral-Stütz-Polsterung, extra bequem zu sitzen.

OPTIONEN & ZUBEHÖR

Sitzlösungen	Aufpreise
81 Jumbo Komfort-Sitz	ohne

Mechaniken

bei L und XL:	Aufpreise
Wipp-Synchron-Mechanik bis 150 kg mit einstellbarem Gegendruck, in beliebiger Position arretierbar	ohne

bei L und XL optional:	Aufpreise
Aktive 3D-Wipp-Synchron-Mechanik bis 150 kg mit einstellbarem Gegendruck, Synchron-Effekt 1-fach arretierbar in Ausgangsposition, 3D-Effekt nicht arretierbar	+ 150,-

bei XXL:	Aufpreise
starre Mechanik → nur mit XL Alu-Fußkreuz [59]	ohne

Stoffgruppen	Aufpreise
1 Langlebige Stoffe: Radio / Era / Bondai → Era empfohlen	ohne
2 Kunstleder / Supercut / Moderne Stoffe	+ 60,- (Hocker + 30,-)
3 Akustik-Stoffe - 100% reine Schurwolle	+ 120,- (Hocker + 60,-)
4 Spezial-Stoffe: Allergiker / 24h Robust / Antist.	+ 150,- (Hocker + 60,-)
5 Echtleder - Semi-Anilin 100% Rindsleder	+ 400,- (Hocker + 200,-)

Armlehnen	Aufpreise
33 2D-Armlehnen, mit Leder überpolstert	+ 100,-

Fußkreuz	Aufpreise
44 Polyamid Fußkreuz RAL 9011 schwarz	ohne
50 Aluminium Designer-Fußkreuz überspannt	+ 70,-
51 Aluminium Klassik-Fußkreuz rund	+ 50,-
53 Alu-Funktions-Fußkreuz mit Abstellfläche]	+ 100,-
59-1 XL ALU Fußkreuz (silber, ½ geschliffen)	+ 100,-
59-2 XL ALU Fußkreuz (schwarz beschichtet)	+ 80,-

Rollen	Aufpreise
10 Rollen für Teppichböden	ohne
15 Rollen für Hartböden	+ 20,-
17 Designrolle Chrom für Hartböden	+ 50,-

Maße in der Standardausführung

Sitzhöhe:	49-60 cm	Sitzbreite:	50 cm (L)
Sitztiefe:	47 cm		55 cm (XL)
Gesamthöhe:	122-133 cm		55 cm (XXL)
Höhe der AL vom Sitzpolster:	18-24 cm	Lehnenhöhe:	75 cm
Gewicht:	24 kg	Gesamttiefe:	70 cm
VE:	1 Stück	Lieferzustand:	Komplett montiert
		Lieferzeit:	5-12 Tage



Grundausrüstung / Standard

- Wipp-Synchron-Mechanik
- Komfort-Sitz [81]
- Polyamid-Fußkreuz [44]
- Rollen für Teppichboden [10]

Hinweis:

Die Armlehnenauflagen erhalten Sie bei Stoffgruppe 5 in der passenden Echtlederfarbe. Bei Wahl der Stoffgruppe 1-4 für den Stuhl erhalten Sie diese in Echtleder schwarz. Armlehnenauflagen aus Stoff auf Anfrage erhältlich.

1
Jumbo mit Wipp-Synchron-Mechanik.
Größe L Hochlehner bis 125 kg
Art.-Nr. **SY-73.200-L** € **1.010.-**

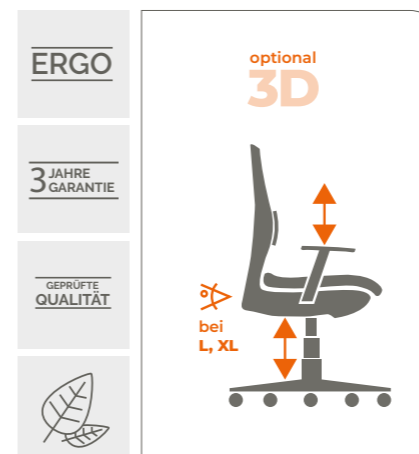
Größe XL Hochlehner bis 150 kg
Art.-Nr. **SY-73.200-XL** € **1.110.-**

Größe XXL starre Mechanik.
Hochlehner bis 200 kg
Art.-Nr. **ST-73.200-XXL** € **1.210.-**

2
Jumbo Hocker bis 120 kg
Inkl. Gleiter. Wahlweise mit Fußkreuz [44] / [50] / [51] / [53] / [59-1] / [59-2].
Art.-Nr. **ST-70.050-H** € **510.-**



1
L
Large Hochlehner
Abb. Stoffgruppe 5 Echtleder Vaniglia 602



Sitzhöhe stufenlos einstellbar.
Hohe Rückenlehne, feststehend, mit integrierter Lordosenstütze und Ergo-Sacral-Stütz-Polsterung.
Optional mit 3D-Mechanik.

Rückenlehnen-Höhe: 75 cm
1
XXL
Hochlehner
Abb. XL ALU Fußkreuz [59-1] silber



MODELL:

GIGA

Extra starker Halblehner Sessel mit Sitz-Komfort zum Verlieben für bis zu 250 kg.

OPTIONEN & ZUBEHÖR

Sitzlösungen Aufpreise

84 Giga XXL-Sitz ohne

Mechaniken Aufpreise

Starre Mechanik, belastbar bis 250 kg, extra massive und verstärkte Bauelemente ohne

Stoffgruppen Aufpreise

1	Langlebige Stoffe: Radio / Era / Bondai	ohne
2	Kunstleder / Supercut / Moderne Stoffe	+ 60,-
3	Akustik-Stoffe - 100% reine Schurwolle	+ 120,-
4	Spezial-Stoffe: Allergiker / 24h Robust / Antistatisch	+ 150,-
5	Echtleder - Semi-Anilin 100% Rindsleder	+ 400,-

Armlehnen Aufpreise

33 2D Armlehnen, mit Leder überpolstert + 100,-

Fußkreuz Aufpreise

59-1	XL ALU Fußkreuz (silber, ½ geschliffen)	+ 100,-
59-2	XL ALU Fußkreuz (schwarz beschichtet)	+ 80,-

Rollen Aufpreise

10	Rollen für Teppichböden	ohne
15	Rollen für Hartböden	+ 20,-
17	Designrolle Chrom für Hartböden	+ 50,-



Eine Übersicht der verfügbaren Stoffe finden Sie am Katalogende.



Maße in der Standardausführung

Sitzhöhe: 51-64 cm
 Sitzbreite: 64 cm
 Sitztiefe: 47 cm
 Lehnenhöhe: 46 cm
 Gesamthöhe: 97-110 cm
 Gesamttiefe: 70 cm
 Gewicht: 30 kg
 Lieferzustand: Komplett montiert
 VE: 1 Stück
 Lieferzeit: 5-12 Tage



Hinweis:
 Die Armlehnenauflagen erhalten Sie bei Stoffgruppe 5 in der passenden Echtlederfarbe. Bei Wahl der Stoffgruppe 1-4 für den Stuhl erhalten Sie diese in Echtleder schwarz. Armlehnenauflagen aus Stoff auf Anfrage erhältlich.

Abb. mit ergonomischem Giga XXL-Sitz [84], Stoffgruppe 2, Farbe 296 Cornflower (blau), mit XL ALU Fußkreuz [59-2] schwarz

Höhe der AL vom Sitzpolster: 14-20 cm



Höhe der AL vom Sitzpolster: 14-20 cm

1
XXXL

Abb. mit XL-ALU-FK [59-1]

Grundausrüstung / Standard

- Starre Mechanik
- Giga XXL-Sitz [84]
- Lordosenstütze
- 2D Armlehnen [32-46]
- XL ALU Fußkreuz [59-1] (silber, ½ geschliffen) (Aufpreis)
- Rollen für Teppichböden [10]
- Komplett montiert



1
XXXL
XXXL Standard

1
Giga mit starrer XXXL-Mechanik.

Größe XXXL Standard

Art.-Nr. **ST-74.200-XXXL** € **1.340,-**

Das Extra:
 Doppelte Polsterung und eine starke starre Mechanik für höchste Sitz-Sicherheit bis 250 kg.



1
XXXL
XXXL Standard

Sitztiefe individuell einstellbar.

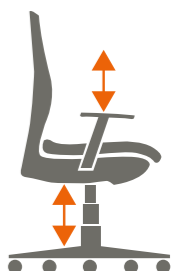
Sitzhöhe stufenlos einstellbar.

Atmungsaktive Rückenlehne, feststehend, mit integrierter Lordosenstütze aus Formschaum.

ERGO

3 JAHRE GARANTIE

GEPRÜFTE QUALITÄT



MODELL:

BIG BOSS

Der komfortable Designer Chefsessel mit Ortho-Kopf-Nackenzone.

OPTIONEN & ZUBEHÖR

Sitzlösungen	Aufpreise
76 Ergonomischer Big Boss Komfort-Sitz	ohne
Mechaniken	Aufpreise
Wipp-Synchron-Mechanik, belastbar bis 150 kg, arretierbar, Gegendruck individuell einstellbar	ohne
Stoffgruppen	Aufpreise
Bonded Leder, schwarz	ohne
Armlehnen	Aufpreise
32-97 3D Armlehnen, höhenverstellbar, Auflage tiefenverstellbar und schwenkbar	ohne
Fußkreuz	Aufpreise
44 Polyamid Fußkreuz RAL 9011 schwarz	ohne
54 Designer Aluminium Fußkreuz	+ 50,-
Rollen	Aufpreise
13-97 Universalrollen	ohne
10 Rollen für Teppichböden	+ 15,-
15 Rollen für Hartböden	+ 20,-



Maße in der Standardausführung M mit Designer Aluminium-Fußkreuz [54]

Sitzhöhe:	50-57 cm
Sitzbreite:	49 cm
Sitztiefe:	50 cm
Lehnenhöhe:	70 cm
Gesamthöhe:	120-127 cm
Gesamttiefe:	70 cm
Gewicht:	20 kg
Lieferzustand:	Komplett montiert
VE:	1 Stück
Lieferzeit:	2-5 Tage

Grundausrüstung / Standard

- Wipp-Synchron-Mechanik
- Ergonomischer Sitz [76]
- Lordosenstütze
- 3D Armlehnen [32-97]
- Polyamid-Fußkreuz schwarz [44]
- Universalrollen [13-97]
- Komplett montiert

1 Big Boss mit Synchron-Mechanik.
Größe M Standard
Art.-Nr. **SY-97.500-M** € **990,-**

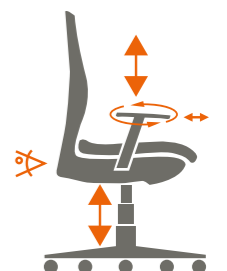
Der Clou:
Besonders nachhaltiger Bonded Leder Bezug aus 80% recycelten Echtlederfasern und 20% PU, wischdesinfizierbar und robust.

Chromatierter Design-Rückenbügel
Sitzhöhe stufenlos einstellbar.
Ergonomisch geschwungene Rückenlehne, feststehend, mit integrierter Stützpolsterung im Lendenwirbelbereich.

ERGO

3 JAHRE GARANTIE

GEPRÜFTE QUALITÄT



MODELL:

TOP

Dieser Chefsessel mit super bequemer Polsterung macht das Sitzen am Arbeitsplatz zu einem großartigen Sitzerlebnis.

OPTIONEN & ZUBEHÖR

Sitzlösungen **Aufpreise**

82 Ergonomischer Top-Komfort-Sitz ohne

Mechaniken **Aufpreise**

Wipp-Synchron-Mechanik bis 150 kg mit einstellbarem Gegendruck, in beliebiger Position arretierbar optional:

Aktive 3D-Wipp-Synchron-Mechanik bis 150 kg mit einstellbarem Gegendruck, Synchron-Effekt 1-fach arretierbar in Ausgangsposition, 3D-Effekt nicht arretierbar + 150,-

Stoffgruppen **Aufpreise**

1 Langlebige Stoffe: Radio / Era / Bondai ohne

2 Kunstleder / Supercut / Moderne Stoffe + 60,-

3 Akustik-Stoffe - 100% reine Schurwolle + 120,-

4 Spezial-Stoffe: Allergiker / 24h Robust / Antistatisch + 150,-

5 Echtleder - Semi-Anilin 100% Rindsleder + 400,-

Armlehnen **Aufpreise**

33 2D-Armlehnen, mit Leder überpolstert + 100,-

Fußkreuz **Aufpreise**

44 Polyamid Fußkreuz RAL 9011 schwarz ohne

50 Aluminium Designer-Fußkreuz überspannt + 70,-

51 Aluminium Klassik-Fußkreuz rund + 50,-

53 Alu-Funktions-Fußkreuz mit Abstellfläche + 100,-

59-1 XL ALU Fußkreuz (silber, 1/2 geschliffen) + 100,-

59-2 XL ALU Fußkreuz (schwarz beschichtet) + 80,-

Rollen **Aufpreise**

10 Rollen für Teppichböden [10] ohne

15 Rollen für Hartböden [15] + 20,-

17 Designrolle Chrom für Hartböden [17] + 50,-



Grundausrüstung / Standard

- Wipp-Synchron-Mechanik
- Polyamid-Fußkreuz [44]
- Komfort-Sitz [82]
- Rollen für Teppichboden [10]



Eine Übersicht der verfügbaren Stoffe und Mechaniken finden Sie am Katalogende.

Maße in der Standardausführung **M**

Sitzhöhe: 49-60 cm

Sitzbreite: 54 cm

Sitztiefe: 49 cm

Lehnenhöhe: 71 cm

Gesamthöhe: 120-131 cm

Gesamttiefe: 70 cm

Gewicht: 20 kg

Lieferzustand: Komplett

montiert

VE: 1 Stück

Lieferzeit: 5-12 Tage



Hinweis:

Die Armlehnenauflagen erhalten Sie bei Stoffgruppe 5 in der passenden Echtlederfarbe. Bei Wahl der Stoffgruppe 1-4 für den Stuhl erhalten Sie diese in Echtleder schwarz. Armlehnenauflagen aus Stoff auf Anfrage erhältlich.

1

Top mit Synchron-Mechanik.

Größe M Standard

Art.-Nr.

SY-80.100-M

€
850.-



1

M

Medium

Rückenlehnenhöhe: 71 cm
Höhe der AL vom Sitzpolster:
15-22 cm

Abb.
mit Komfort-Sitz [82],
Stoffgruppe 2 Kunstleder,
Farbe 294 Poppy (rot),
mit Fußkreuz Alu rund [51]



1

M

Medium
Standard



1

M

Medium
mit Poly-Fußkreuz [44]



1

M

Medium
Standard



1

M

Medium
mit Poly-Fußkreuz [44]

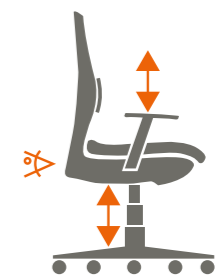
ERGO

3 JAHRE
GARANTIE

GEPRÜFTE
QUALITÄT



optional
3D



Sitzhöhe stufenlos einstellbar.

Ergonomische Rückenlehne mit Stil-Ziernähten, feststehend, mit integrierter Lordosenstütze.

Spezielle Schulter-Nacken-Zone zur Entlastung der Halswirbel.

MODELL:

TERA

Revolutionär: Ergonomisch gepolsterter Schwerlastsessel mit 62 cm Sitzbreite – extra bequem und stabil bis 250 kg

OPTIONEN & ZUBEHÖR

Sitzlösungen	Aufpreise
TERA 3XL-Komfort-Sitz	ohne

Mechaniken	Aufpreise
Starre Mechanik bis 250 kg	ohne
3D-XL-Sitztechnologie	+ 200,-

Stoffgruppen	Aufpreise
1 Langlebige Stoffe: nur Radio / Era	ohne
2 Kunstleder / Supercut / Moderne Stoffe	+ 60,-
3 Akustik-Stoffe - 100% reine Schurwolle	+ 120,-
4 Spezial-Stoffe: Allergiker / 24h Robust / Antistatisch	+ 150,-
5 Echtleder - Semi-Anilin 100% Rindsleder	+ 400,-

Armlehnen	Aufpreise
37 Feste Chrom-Armlehne mit robuster PU-Auflage in schwarz	+ 100,-
31 2D Studio Armlehnen, höhenverstellbar, direkt am Sitzpolster angrenzend	+ 100,-

Fußkreuz	Aufpreise
59-1 XL ALU Fußkreuz (silber, ½ geschliffen)	+ 100,-
59-2 XL ALU Fußkreuz (schwarz beschichtet)	+ 80,-

Rollen	Aufpreise
10 Rollen für Teppichböden	ohne
15 Rollen für Hartböden	+ 20,-
17 Designrolle Chrom für Hartböden	+ 50,-



Chrom-Armlehnen [37]



2D Studio Armlehne [31]

Maße in der Standardausführung (Hochlehner)

Sitzhöhe:	46-58 cm	Sitzbreite:	62 cm
Sitztiefe:	52 cm	Lehnenhöhe:	80 cm
Gesamthöhe:	126-138 cm	Gesamttiefe:	80 cm
Höhe der AL vom Sitzpolster:	20 cm	Gesamtbreite:	75 cm
Gewicht:	35 kg	Lieferzustand:	Komplett montiert auf Palette
VE:	1 Stück	Lieferzeit:	5-12 Tage



Büromöbel gerne auf Anfrage.

Der Clou:
3D-XL-Sitztechnologie mit Balance-Effekt.

1 Niederlehner
Höhe der Rückenlehne: 60 cm



3 Hochlehner mit höhenverstellbarer Kopfstütze
Höhe der Rückenlehne ohne Kopfstütze: 70 cm, Maße der KS: 40 cm breit, 22 cm hoch

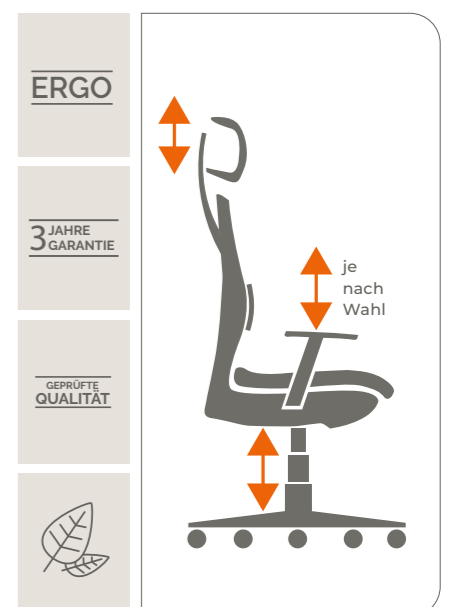


2 Hochlehner
Höhe der Rückenlehne: 80 cm
Abb. mit Chrom-AL [37]



Sitzhöhe stufenlos einstellbar.
Ergonomische Komfort-Polsterung mit Federkernen.
Rückenlehne, feststehend, mit integrierter Lordosenstütze.
Kopfstütze, höhenverstellbar um 8 cm.

1 TERA mit starrer Mechanik.
Größe 3XL Niederlehner bis 250 kg
Art.-Nr. **ST-74.300-NL** € **1.790,-**
2 **Größe 3XL** Hochlehner bis 250 kg
Art.-Nr. **ST-74.300-HL** € **1.890,-**
3 **Größe 3XL** Hochlehner mit Kopfstütze bis 250 kg
Art.-Nr. **ST-74.300-HLK** € **2.040,-**



ERGO

3 JAHRE GARANTIE

GEPRÜFTE QUALITÄT



je nach Wahl

MODELL:

PETA

Revolutionär: Ergonomisch gepolsterter Schwerlaststuhl mit 67 cm Sitzbreite – extra bequem und stabil bis 300 kg

OPTIONEN & ZUBEHÖR

Sitzlösungen	Aufpreise
PETA 4XL-Komfort-Sitz	ohne

Mechaniken	Aufpreise
Starre Mechanik bis 300 kg	ohne
3D-XL-Sitztechnologie	+ 200,-

Stoffgruppen	Aufpreise
1 Langlebige Stoffe: nur Radio / Era	ohne
2 Kunstleder / Supercut / Moderne Stoffe	+ 60,-
3 Akustik-Stoffe - 100% reine Schurwolle	+ 120,-
4 Spezial-Stoffe: Allergiker / 24h Robust / Antistatisch	+ 150,-
5 Echtleder - Semi-Anilin 100% Rindsleder	+ 400,-

Armlehnen	Aufpreise
37 Feste Chrom-Armlehne mit robuster PU-Auflage in schwarz	+ 100,-
31 2D Studio Armlehnen, höhenverstellbar, direkt am Sitzpolster angrenzend	+ 100,-

Fußkreuz	Aufpreise
59-1 XL ALU Fußkreuz (silber, ½ geschliffen)	+ 100,-
59-2 XL ALU Fußkreuz (schwarz beschichtet)	+ 80,-

Rollen	Aufpreise
10 Rollen für Teppichböden	ohne
15 Rollen für Hartböden	+ 20,-
17 Designrolle Chrom für Hartböden	+ 50,-



Armlehnen mit PU-Auflage [37]



2D Studio Armlehne [31]

Maße in der Standardausführung (Hochlehner)

Sitzhöhe:	46-58 cm	Sitzbreite:	67 cm
Sitztiefe:	52 cm	Lehnenhöhe:	80 cm
Gesamthöhe:	126-138 cm	Gesamttiefe:	80 cm
Höhe der AL vom Sitzpolster:	20 cm	Gesamtbreite:	80 cm
Gewicht:	45 kg	Lieferzustand:	Komplett montiert auf Palette
VE:	1 Stück	Lieferzeit:	5-12 Tage



Büromöbel gerne auf Anfrage.

Der Clou:
3D-XL-Sitztechnologie mit Balance-Effekt.



3 Hochlehner mit Kopfstütze
Höhe der Rückenlehne: 70 cm, Maße Kopfstütze: 40 cm breit, 22 cm hoch



1 Niederlehner
Höhe der Rückenlehne: 60 cm



2

Hochlehner
Höhe der Rückenlehne: 80 cm
Abb. mit Chrom-AL [37]

1 PETA mit starrer Mechanik.
Größe 4XL Niederlehner bis 300 kg
Art.-Nr. **ST-74.400-NL** € **1.890.-**

2 **Größe 4XL** Hochlehner bis 300 kg
Art.-Nr. **ST-74.400-HL** € **1.990.-**

3 **Größe 4XL** Hochlehner mit Kopfstütze bis 300 kg
Art.-Nr. **ST-74.400-HLK** € **2.140.-**

Grundausrüstung / Standard

- Starre Mechanik bis 300 kg
- PETA 4XL-Komfort-Sitz
- Integrierte Lordosenstütze
- XL ALU Fußkreuz [59-1] (silber, ½ geschliffen) (Aufpreis)
- Rollen für Teppichböden [10]
- Komplett montiert

Sitzhöhe stufenlos einstellbar.

Ergonomische Komfort-Polsterung mit Federkernen.

Ergonomische Rückenlehne, feststehend, mit integrierter Lordosenstütze.

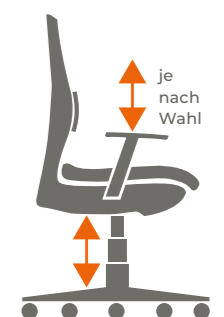
Kopfstütze, höhenverstellbar um 8 cm.

Extra starke Ausführung.

ERGO

3 JAHRE GARANTIE

GEPRÜFTE QUALITÄT



je nach Wahl

MODELL:

EXA

Revolutionär: Ergonomisch gepolsterter Schwerlaststuhl mit 78 cm Sitzbreite – extra bequem und stabil bis 350 kg

OPTIONEN & ZUBEHÖR

Sitzlösungen	Aufpreise
EXA 5XL-Komfort-Sitz	ohne

Mechaniken	Aufpreise
Starre Heavy-Duty-Mechanik bis 350 kg	ohne
3D-XL-Sitztechnologie	+ 200,-


Stoffgruppen	Aufpreise
1 Langlebige Stoffe: nur Radio / Era	ohne
2 Kunstleder / Supercut / Moderne Stoffe	+ 60,-
3 Akustik-Stoffe - 100% reine Schurwolle	+ 120,-
4 Spezial-Stoffe: Allergiker / 24h Robust / Antistatisch	+ 150,-
5 Echtleder - Semi-Anilin 100% Rindsleder	+ 500,-

Sitzhöhe	Aufpreise
Sitzhöhe Standard 46 cm	ohne
Sitzhöhe Hoch 58 cm	+ 40,-

Armlehnen	Aufpreise
37 Feste Chrom-Armlehne mit robuster PU-Auflage in schwarz	+ 100,-

Fußkreuz	Aufpreise
44-2 2-fach Polyamid Fußkreuz RAL 9011 schwarz, glasfaserverstärkt	ohne

Rollen	Aufpreise
10 Rollen für Teppichböden	ohne
15 Rollen für Hartböden	+ 20,-
17 Designrolle Chrom für Hartböden	+ 50,-



Maße in der Standardausführung (Hochlehner)

Sitzhöhe:	46 cm	Sitzbreite:	78 cm
Sitztiefe:	52 cm	Lehnenhöhe:	80 cm
Gesamthöhe:	126 cm	Gesamttiefe:	80 cm
Höhe der AL vom Sitzpolster:	20 cm	Gesamtbreite:	107 cm
Gewicht:	55 kg	Lieferzustand:	Komplett montiert auf Palette
VE:	1 Stück	Lieferzeit:	5-12 Tage



1 Niederlehner
Höhe der Rückenlehne: 60 cm



1 EXA mit starrer Heavy-Duty-Mechanik.
Größe 5XL Niederlehner bis 350 kg
Art.-Nr. **ST-74.500-NL** € **2.490.-**

2 **Größe 5XL** Hochlehner bis 350 kg
Art.-Nr. € **ST-74.500-HL** **2.590.-**

3 **Größe 5XL** Hochlehner mit Kopfstütze bis 350 kg
Art.-Nr. € **ST-74.500-HLK** **2.740.-**

2 Hochlehner
Höhe der Rückenlehne: 80 cm



Der Clou:
3D-XL-Sitztechnologie mit Balance-Effekt.



3 Hochlehner mit Kopfstütze
Höhe der Rückenlehne: 70 cm, Maße der KS: 40 cm breit, 22 cm hoch

Grundausrüstung / Standard

- Starre Mechanik bis 350 kg
- EXA 5XL-Komfort-Sitz
- Integrierte Lordosenstütze
- Sitzhöhe Standard 46 cm
- 2-fach Polyamid Fußkreuz RAL 9011 schwarz, glasfaserverstärkt [44-2]
- Rollen für Teppichböden [10]
- Komplett montiert

Sitzhöhe nach Wahl, nicht verstellbar.

Ergonomische Komfort-Polsterung mit Federkernen.

Rückenlehne, feststehend, mit integrierter Lordosenstütze.

Kopfstütze, höhenverstellbar um 8 cm.

Extra stabile Ausführung.

ERGO

3 JAHRE GARANTIE

GEPRÜFTE QUALITÄT





ENTSPANNUNGSSESSEL / ENTSPANNUNGLIEGEN

Die folgenden Modelle sind Teil dieser Serie – verfügbar in folgenden Farben:

Dali	Echtleder: schwarz, braun, karamell, weiß
Da Vinci	Echtleder: schwarz, beige, natur
Monet	Echtleder: schwarz, beige, grau
Van Gogh	Echtleder: schwarz, mit Walnussholz (Korpus)
Inemuri Liege	Amara: sand, kiwi, schoko, rosso, orange, grau

 **SITWELL**
STEIFENSAND



MODELL:

DALI 

Der Wohlfühl-Sessel mit dem eleganten Design und der Entspannungs-Garantie.



OPTIONEN

Versandart

Vormontiert per Spedition


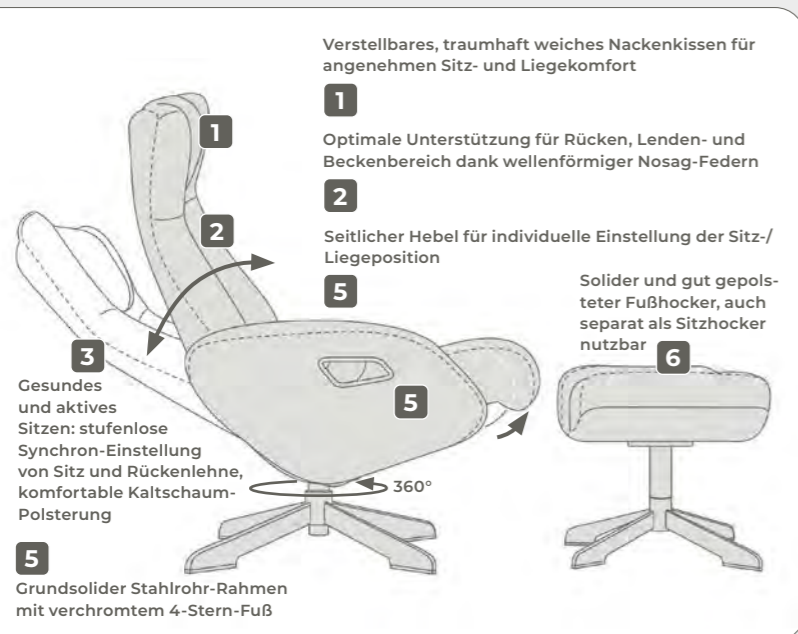
Komplett montiert per Außendienst

(Aufpreise Versandart nicht rabattfähig)

Aufpreise

+ 70,-

+ 0,50 €/km



Maße für den Hocker

Sitzbreite: 50 cm
Sitzhöhe: 41 cm
Sitztiefe: 40/44 cm

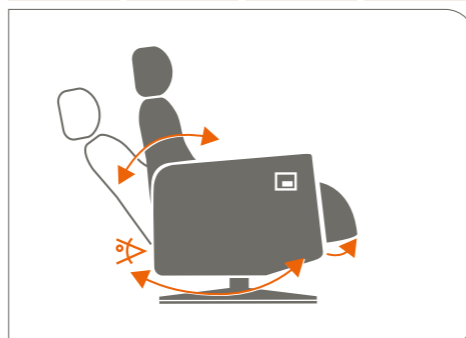
Maße in der Standardausführung

Sitzhöhe: 46 cm
Sitzbreite: 51 cm
Sitztiefe: 49 cm
Gesamtbreite: 75 cm
Gesamthöhe: 106 cm
Gewicht: 30 kg, inkl. Hocker
Belastbarkeit: bis 150 kg
Lieferzustand: Wahlweise komplett o. vormontiert
VE: 1 Stück
Lieferzeit: 2-5 Tage



- 1 **Dali** mechanisch verstellbar. mit Kopfstütze. Inkl. Fußhocker
Art.-Nr. **79.030-S** € **2.050.-**
Farbe: schwarz
- Art.-Nr. **79.030-W** € **2.050.-**
Farbe: weiß
- Art.-Nr. **79.030-K** € **2.050.-**
Farbe: karamell
- Art.-Nr. **79.030-B** € **2.050.-**
Farbe: braun

Sitz-/ Liegeposition stufenlos einstellbar.
Kopfstütze mit Kaltschaumpolsterung, verstellbar.
Anschmiegsame Rückenlehne dank formgerechter, ergonomischer Kaltschaumpolster.



MODELL:

DA VINCI



Der praktische Komfort-Sessel mit dem einzigartigen Schaukelstuhl-Effekt.

OPTIONEN

Versandart

Vormontiert per Spedition

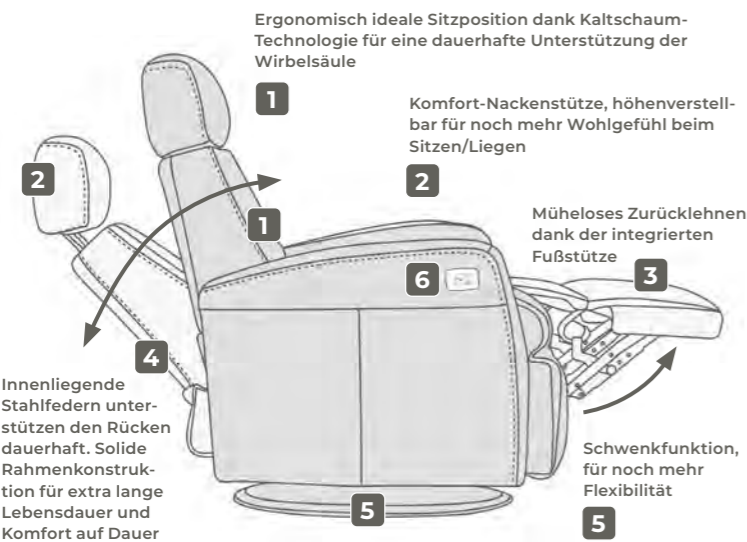
Aufpreise

+ 70,-

Komplett montiert per Außendienst

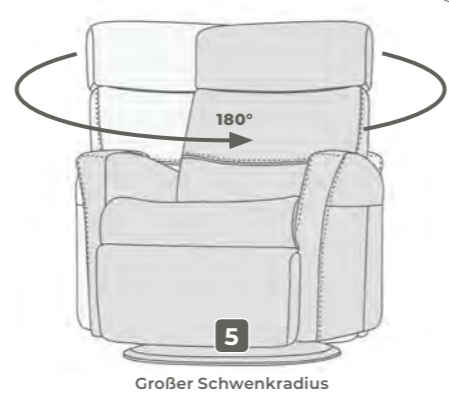
+ 0,50 €/km

(Aufpreise Versandart nicht rabattfähig)



Bedienkonsole:

1. Ausfahren der Fußstütze und Neigen
2. Anheben der Rückenlehne und Einfahren der Fußstütze
3. USB-Schalter ein/aus
4. USB-Beleuchtung
5. USB-Anschluss



HINWEIS

Dieser Sessel ist für die Ewigkeit konstruiert: maximaler Komfort bei maximaler Nutzung. Die All-in-One-Lösung für Ihr gemütliches Zuhause.

1 Da Vinci elektrisch verstellbar, mit Komfort-Nackenkstütze

Art.-Nr. **77.130-S** € **2.500,-**


Farbe: schwarz

Art.-Nr. **77.130-N** € **2.500,-**

Farbe: natur

Art.-Nr. **77.130-B** € **2.500,-**

Farbe: beige



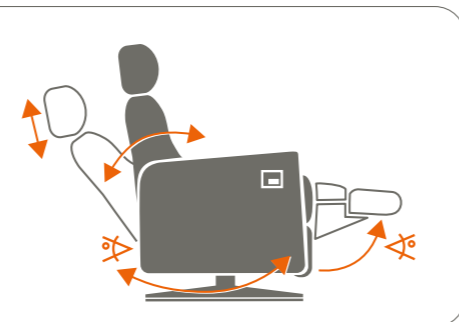
Bestellen Sie dazu das geeignete Lederpflege-Set für pigmentiertes Glattleder, Art.-Nr. 3000, € 27,-

Maße in der Standardausführung

Sitzhöhe: 48 cm
 Sitzbreite: 50 cm
 Sitztiefe: 55 cm
 Gesamthöhe: bis 112 cm
 Gesamttiefe: 93 - 97 cm
 Gesamtbreite: 76 cm
 Gewicht: 52,5 kg
 Belastbarkeit: bis 110 kg
 Lieferzustand: Wahlweise komplett o. vormontiert

VE: 1 Stück
 Lieferzeit: 4-6 Wochen
 Hinweis: Auslauf ca. 31.12.2025

Sitzposition elektrisch einstellbar.
Komfort-Kopfstütze höhenverstellbar.
Rücken- und Lendenwirbelstütze anschmiegsam dank formgerechter Kaltschaumpolster.



ERGO

3 JAHRE GARANTIE

GEPRÜFTE QUALITÄT



1 mit Kopf-Nackenkstütze, schwarz

1 mit Kopfstütze, schwarz



1 mit Kopfstütze, natur



Ihr Vorteil: Der Schaukelstuhl-Effekt ist abstellbar.

1 mit Kopfstütze, beige



MODELL:

MONET



Der ergonomische Komfort-Entspannungssessel für die schlanke Design-Lösung.



1 mit Kopfstütze grau

1 mit Kopfstütze natur

OPTIONEN

Versandart

Vormontiert per Spedition

Komplett montiert per Außendienst

(Aufpreise Versandart nicht rabattfähig)

Aufpreise

+ 70,-

+ 0,50 €/km



Lederstärke: 0.9 -1.1 mm.
Bestellen Sie dazu das geeignete Lederpflege-Set für pigmentiertes Gattleder, Art.-Nr. 3000, € 27,-



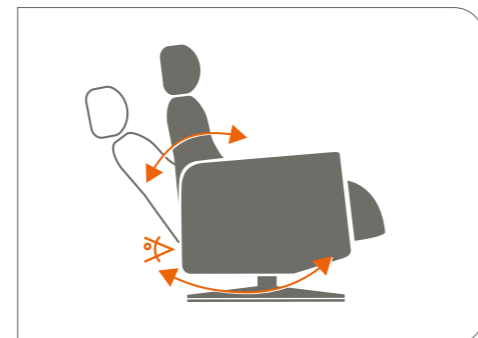
1 Monet mechanisch verstellbar.
mit Kopfstütze. Inkl. Ottomane

Art.-Nr. **79.130-S** € **1.980.-**
Farbe: schwarz

Art.-Nr. **79.130-N** € **1.980.-**
Farbe: natur

Art.-Nr. **79.130-G** € **1.980.-**
Farbe: grau

Sitzposition individuell einstellbar.
Komfortpolsterung in Kopf-Nacken-Zone.
Rücken- und Lendenwirbelstütze anschmiegsam dank formgerechter Kaltschaumpolster.



1 mit Kopfstütze schwarz



Mit einem Griff in die gewünschte, optimale Sitz-/ bzw. Liegeposition, inklusive Fußhocker mit ergonomisch geneigter Auflagefläche für noch mehr Komfort

Ottoman / Hocker Monet: (B/T/H): 50/47/44 cm
Gewicht: ca. 5 kg

Unser Tipp: Entspannen Sie Ihre Beine, indem Sie diese auf den Ottomanen ablegen.



Mit dem Spannkноп können Sie den Widerstand der Liegebewegung anpassen und die für Sie optimale Sitz-/ Liegeposition einstellen

Maße in der Standardausführung

Sitzhöhe: 46 cm
 Sitzbreite: 45 cm
 Sitztiefe: 52 cm
 Gesamthöhe: 103 cm
 Gesamttiefe: 88 cm
 Gesamtbreite: 73 cm
 Gewicht: 33 kg
 Belastbarkeit: bis 110 kg
 Lieferzustand: Wahlweise komplett o. vormontiert
 VE: 1 Stück
 Lieferzeit: 4-6 Woche

MODELL:

VAN GOGH



Der rückenfreundliche Komfort-Sessel, der sich auf Knopfdruck Ihrer gewünschten Sitz-/ Liegeposition anpasst.



1 mit Kopfstütze schwarz, Korpus mit Walnussholz

OPTIONEN

Versandart

Vormontiert per Spedition

Komplett montiert per Außendienst

(Aufpreise Versandart nicht rabattfähig)

Aufpreise

+ 70,-

+ 0,50 €/km

1 Neigbare Kopfstütze, höhenverstellbar

1 Dank des motorisierten Liegesystems können Sie den idealen Rückenwinkel einstellen


Integrierte Fußstütze. Das motorisierte Fußrastensystem ermöglicht müheloses Einstellen des perfekten Winkels

3 Rücken- und Lendenwirbelstütze durch Kaltschaumpolster, die sich Ihren Körperkonturen anpassen

6 Innenliegender Stahlrahmen mit Ummantelung aus Kaltschaumkissen

4 Solides Stahl-Untergestell

7 An der Armlehnen-Unterseite: Bedienkonsole für elektrische Einstellung der Liegeposition



* Weitere Lederfarben auf Anfrage gegen Aufpreis erhältlich.

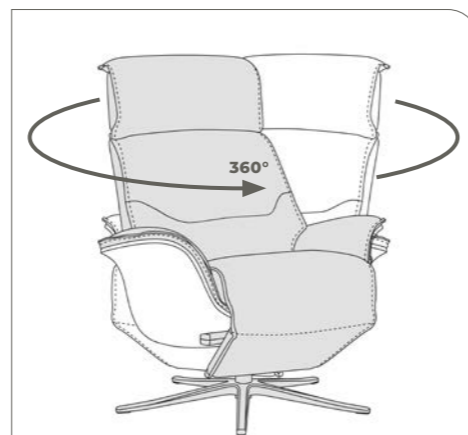
Maße in der Standardausführung

Sitzhöhe: 51 cm
Sitzbreite: 52 cm
Sitztiefe: 48 cm
Gesamthöhe: 96-109 cm
Gesamttiefe: 88-93 cm
Gesamtbreite: 86 cm
Gesamttiefe bei Rückenlage: 158-170 cm

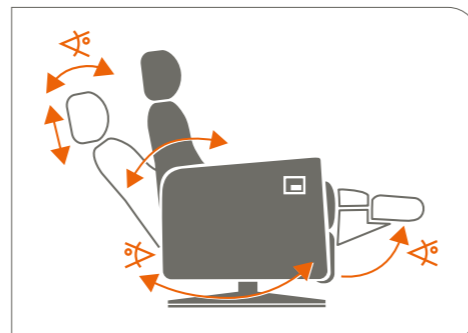
Gewicht: 41 kg
Belastbarkeit: bis 110 kg
Lieferzustand: Wahlweise komplett o. vormontiert
VE: 1 Stück
Lieferzeit: 4-6 Wochen



Bestellen Sie dazu das geeignete Lederpflege-Set für pigmentiertes Glattleder, Art.-Nr. 3000, € 27,-



uneingeschränkte Rundumschwenkbarkeit



ERGO

3 JAHRE GARANTIE

GEPRÜFTE QUALITÄT



Sitzposition elektrisch einstellbar.

Kopfstütze höhenverstell- und neigbar.

Anschmiegsame Rückenlehne dank formgerechter Kaltschaumpolster.



1 mit Kopfstütze schwarz, Korpus mit Walnussholz, Slimline Black Fußkreuz

7 Bedienkonsole, leuchtet bei der Berührung, zusätzlich mit Batterieladeanschluss



1 Van Gogh elektrisch verstellbar.

mit Kopfstütze

Art.-Nr. 77.030-S


Farbe: schwarz

€ 3.700,-

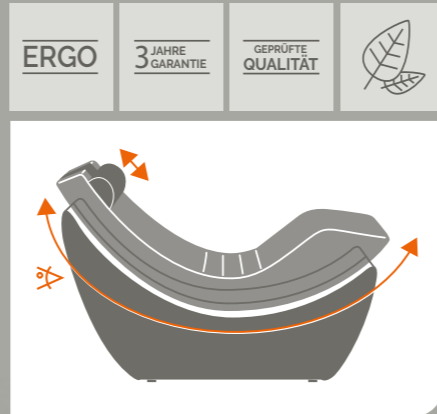
MODELL:

INEMURI LIEGE

Die beliebte Entspannungsliege für Frische-Energien in nur wenigen Minuten.



„Zen-wa isoge“
Gutes ist am besten
gleich getan
(japanische Weisheit)



Liegeneigung stufenlos regulierbar mit nur einem Handgriff.

Komfort-Kopf-Nackenkissen beliebig positionierbar.

Perfekte Hygiene dank pflegeleichter und strapazierbarer Bezüge.

Viscoelastische Auflage für optimale Druckverteilung, gute Durchblutung und maximalen Liegekomfort.

Herz-Waage-Position für optimale Durchblutung.

Versandart

Komplett montiert per Spedition
Komplett montiert per Außendienst
(Aufpreise Versandart nicht rabattfähig)

Aufpreise

+ 70,-
+ 0,50 €/km

Übersicht aller verfügbaren Bezüge für die Inemuri-Liege (Stoff: Amara – 100% Polyester). Bitte beachten Sie die lieferbaren wählbaren Bezugsmöglichkeiten: Jeweils uni, oder (Oberteil / Unterteil) als Farbkombination. *

Unifarben:



Farbkombinationen:



Aqua Clean – extra leicht zu reinigen mit Wasser.

* Auf Anfrage auch in Echtleder, Aufpreis 600,- €.

Anwendungs-Empfehlung

- Ruhiger, zentraler Raum ohne Ablenkung
- Beruhigende Lichtstimmung
- Angenehmer Duft
- Rücksicht auf Privatsphäre

Maße in der Standardausführung

Gesamtlänge: 170 cm
Gesamtbreite: 60 cm
Einstiegshöhe: 52 cm
Gewicht: 27,5 kg
Lieferzustand: Komplett montiert
VE: 1 Stück
Lieferzeit: 3-4 Wochen



Unser Tipp:
Kraft und Frische-Energie tanken in nur wenigen Minuten. Nutzen Sie diese einfache Möglichkeit, schnell wieder fit zu sein.

1

Inemuri Liege

mit Komfort-Kopf-Nackenkissen

Art.-Nr.

78.030

€ 2.100,-

Bitte geben Sie die gewünschte Farbe an.

1

mit Komfort-Kopf-Nackenkissen, Farbe: rosso-grau

Herkunft

Die Japaner selber bezeichnen den Mittagsschlaf als „Inemuri“, was so viel wie „anwesend sein und schlafen“ bedeutet. Krafttanken pur. Nun entdecken auch in Mitteleuropa immer mehr Menschen, wie effizient ein gezielt und richtig durchgeführter Powernap sein kann.

Forschung

Die beliebte Inemuri Power- und Entspannungsliege, die gemeinsam mit Physiotherapeuten und Schlafforschern entwickelt worden ist, lässt Sie nach nur wenigen Minuten wieder frisch und energiegeladener Ihren Tag fortsetzen. Die ergonomische Form der Liege unterstützt Ihren Energieschlaf optimal und lässt Ihre Muskelpartien schnell entspannen – ideal für ein Powernapping, Kreativitätspausen oder einfach nur zum Lesen und Entspannen. Mit einem Powernapping beugen Sie zugleich aktiv einem Herzinfarktrisiko vor. Sie reduzieren das Burnout-Risiko und fühlen sich vital, leistungsfähig und ausgeglichen.

Vorteile

- **Komfort, Wellness und Sofort-Energie** zugleich.
- **Einfaches Handling:** Die Neigung der oberen Liegenauflage wird durch einen einfachen Handgriff in die individuelle Wunschposition verschoben.
- **Herz-Waage-Position:** Die Liegeposition in der Herz-Waage-Position entlastet das Herz. Das fördert eine rasche Erholung und gibt Ihnen schnell frische Power.
- **Maximaler Liegekomfort:** Eine viscoelastische Auflage sorgt für eine optimale Druckverteilung und eine gute Durchblutung.
- **Verstellbare Nackenstütze:** Der Nacken wird mit einem Komfort-Kopf-Nackenkissen gestützt, das ebenfalls beliebig positionierbar ist.
- **Lange Lebensdauer:** Hochwertige Materialien und solide Handarbeit sind Garant für eine lange Lebensdauer.
- **Perfekte Hygiene:** Die Bezüge der Inemuri-Liege sind pflegeleicht und strapazierfähig – eben Hygiene pur.

HINWEIS



Komfort-Kopf-Nackenkissen mit Schlaufe. So lässt sich die optimale Liegeposition für Ihren Kopf-/Nackensbereich individuell ganz einfach einstellen.
Lieferumfang der Inemuri-Liege: 3-teilig, mit farblich passendem Komfort-Kopf-Nackenkissen



Ideal für Ihr Herz: die richtige Liegeposition (Herz-Waage-Position)



KIDS COLLECTION



Die folgenden Modelle sind Teil der Serie Kids Collection

- Air Kids S
- PICASSO YoungStar S
- Ultra Kids S
- Max & Moritz M S



SITWELL®
STEIFENSAND



Air Kids
S
Small Standard



PICASSO Young Star
S
Small Standard



Ultra Kids
S
Small Standard



Max
M
Medium Standard

MODELL:

AIR KIDS

Rückenfreundlicher Kreuzlehnen-Bürostuhl – für Prävention und Schwung in jedem Kinderzimmer.

OPTIONEN & ZUBEHÖR

Sitzlösungen

		Aufpreise
75	Ergonomischer DIN-Komfort-Sitz	ohne
95	Bandscheiben-Sitz, anschmiegsam (weich)	+ 140,-
97	Hüft-Sakral-Sitz	+ 160,-

Mechaniken

		Aufpreise
RE	Relax-Mechanik bis 120 kg	ohne
3D-FM	3D-Fitness-Mechanik bis 65 kg	+ 90,-

Stoffgruppen

		Aufpreise
1	Langlebige Stoffe: Radio / Era / Bondai	ohne
2	Kunstleder / Supercut / Moderne Stoffe	+ 50,-
3	Akustik-Stoffe - 100% reine Schurwolle	+ 80,-
4	Spezial-Stoffe: Allergiker / 24h Robust / Antistatisch	+ 100,-
5	Echtleider - Semi-Anilin 100% Rindsleder	+ 300,-

Armlehnen

		Aufpreise
30	2D Armlehnen	+ 100,-
35	3D Armlehnen	+ 120,-
39	5D Armlehnen	+ 200,-

Fußkreuz

		Aufpreise
44	Polyamid Fußkreuz RAL 9011 schwarz	ohne
50	Aluminium Designer-Fußkreuz überspannt	+ 70,-
51	Aluminium Klassik-Fußkreuz rund	+ 50,-
53	Alu-Funktions-Fußkreuz mit Abstellfläche	+ 100,-

Rollen

		Aufpreise
10	Rollen für Teppichböden	ohne
15	Rollen für Hartböden	+ 20,-
17	Designrolle Chrom für Hartböden	+ 50,-

Versandart

		Aufpreise
	Teilmontiert	ohne
	Komplett montiert	+ 30,-



Grundausrüstung / Standard

- Relax-Mechanik
- Polyamid-Fußkreuz [44]
- DIN-Komfort-Sitz [75]
- Rollen für Teppichboden [10]
- Wechselpolster

Maße in der Standardausführung S

Sitzhöhe:	42-52 cm
Sitzbreite:	49 cm
Sitztiefe:	46 + 6 cm
Lehnenhöhe:	44-49 cm
Gesamthöhe:	86-101 cm
Gesamttiefe:	70 cm
Gewicht:	18 kg
Lieferzustand:	Teil-/komplett montiert
VE:	1 Stück
Lieferzeit:	5-12 Tage

Eine Übersicht der verfügbaren Stoffe und Mechaniken finden Sie am Katalogende.

Abb. in Stoffgruppe 2 302 Honeymoon (blau), mit Alu-Fußkreuz [51]



1 Air mit Relax-Mechanik.

Größe S mit niedriger Rückenlehne

Art.-Nr. **RE-55.000-K** € **560.-**



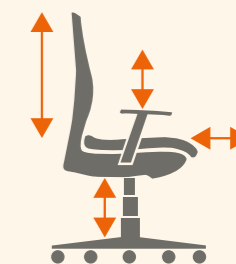
Höhe der AL vom Sitzpolster: 15-25 cm

1 S Small mit Armlehnen

Abb. mit Hüft-Sakral-Sitz [97], Stoffgruppe 1 CSE03 Lifetime (gelb), mit Fußkreuz Alu [50] und Designrollen Chrom [17]

ERGO

3 JAHRE GARANTIE



1 S Small mit Kopfstütze

Abb. mit 3D-Fitness-Mechanik, Rückenlehne in Stoff ERA CSE13 Present (grau)

Unser Tipp: Bestellen Sie Sitz und Rücken in unterschiedlichen Farben – ohne Aufpreis.



1 S Small mit Armlehnen

Abb. in Stoffgruppe 2 319 Havana (schwarz)



1 S Small ohne Armlehnen

Abb. in Stoffgruppe 1, Farbe 107 Dunkelblau



1 S Small mit Armlehnen



MODELL:

PICASSO YOUNGSTAR

Für beste ergonomische Unterstützung im Wachstum: Tolles Design und schulterfreie Rückenlehne gewähren grenzenlose Bewegungsfreiheit und Leichtigkeit.

OPTIONEN & ZUBEHÖR

Sitzlösungen

	Aufpreise
75 Ergonomischer DIN-Komfort-Sitz	ohne
85 Ergonomischer Wellness-Sitz	+ 100,-
89 Sattel-Sitz → nicht als Wechsellöser	ohne
95 Bandscheiben-Sitz, anschmiegsam (weich)	+ 140,-

Mechaniken

	Aufpreise
PICASSO-Synchron-Mechanik bis 125 kg	ohne
Sitztiefenverstellung bis 6 cm, Gegendruck stufenlos einstellbar, arretierbar in beliebiger Position	
PICASSO-3D-Ergo-SWOP (gR) bis 130 kg	+ 200,-
Sitztiefenverstellung bis 8 cm	

Stoffgruppen

	Aufpreise
1 Langlebige Stoffe: Radio / Era / Bondai	ohne
2 Kunstleder / Supercut / Moderne Stoffe	+ 50,-
3 Akustik-Stoffe - 100% reine Schurwolle	+ 80,-
4 Spezial-Stoffe: Allergiker / 24h Robust / Antistatisch	+ 100,-
5 Echtleder - Semi-Anilin 100% Rindsleder	+ 300,-

Armlehnen

	Aufpreise
30 2D Armlehnen → nicht bei Sattel-Sitz [89]	+ 100,-
35 3D Armlehnen → nicht bei Sattel-Sitz [89]	+ 120,-
39 5D Armlehnen → nicht bei Sattel-Sitz [89]	+ 200,-

Fußkreuz

	Aufpreise
44 Polyamid Fußkreuz RAL 9011 schwarz	ohne
53 Aluminium Funktions-Fußkreuz mit Abstellfläche für Füße inkl. Chrom-Gasfeder	+ 100,-

Rollen

	Aufpreise
10 Rollen für Teppichböden	ohne
15 Rollen für Hartböden	+ 20,-
17 Designrolle Chrom für Hartböden	+ 50,-

Versandart

	Aufpreise
Teilmontiert	ohne
Komplett montiert	+ 30,-

Grundausrüstung / Standard

- Picasso-Synchron-Mechanik
- Polyamid-Fußkreuz [44]
- Sattel-Sitz [89]
- Rollen für Teppichboden [10]
- Lieferzustand: Wahlweise komplett oder teilmontiert

Maße in der Standardausführung S

Sitzhöhe:	41-51 cm
Sitzbreite:	47 cm
Sitztiefe:	43 cm plus STV
	6 bzw. 8 cm
Lehnenhöhe:	44-50 cm
Gesamthöhe:	81-98 cm
Gesamtiefe:	70 cm
Gewicht:	18 kg
Lieferzustand:	Wahlweise komplett o. teilmontiert
VE:	1 Stück
Lieferzeit:	5-12 Tage


PICASSO mit Synchron-Mechanik

Größe S: Niedrige Sitzhöhe 41-51 cm (FK 44 + 53)

PICASSO mit Ergo-SWOP-Mechanik

Größe S: Niedrige Sitzhöhe 47-57 cm (FK 44) bzw. 46-56 cm (FK 53)

1
S



1-2 PICASSO YOUNGSTAR mit Synchron-Mechanik

Größe S - Niedrige Sitzhöhe

Art.-Nr. **SY-56.100-S** € **900.-**



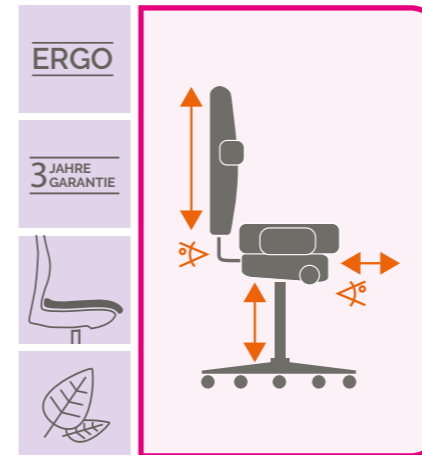
Sitzhöhe verstellbar.

Sitztiefen-Verstellung

Ergonomische Rückenlehne für maximale Beweglichkeit, höhenverstellbar, mit Lordosenstütze.

Wechsel-Sitzpolster optional erhältlich.

Mit Gasfeder-Austausch auch für Erwachsene geeignet.



ERGO

3 JAHRE GARANTIE



2
S Small mit Sattel-Sitz [89] und Alu-Fußkreuz [53]



1
S Small mit BS-Sitz [95] und Poly-Fußkreuz [44]



1
S Small Stoffgruppe 5, Echtleder 624 Azzurro



2
S Small Stoffgruppe 5, Echtleder 601 Bianco Ottico



1
S

Small
Niedrige Sitzhöhe - ideal für Kinder und Jugendliche ab 6 Jahren

Unser Tipp: Bestellen Sie den Sattel-Sitz [89] für eine aufrechte und komfortable Haltung.

Abb. mit Sattel-Sitz [89], ohne Armlehnen, Stoffgruppe 5, 700 Fuxia, mit Alu-Fußkreuz [53]

MODELL:

ULTRA KIDS

Der ULTRA KIDS Bandscheiben-Drehstuhl fördert ergonomisches Sitzen in jungen Jahren.

OPTIONEN & ZUBEHÖR

Sitzlösungen	Aufpreise
88 Bandscheiben-Keilsitz	ohne

Mechaniken	Aufpreise
Ultra-Synchron-Mechanik	ohne

Stoffgruppen	Aufpreise
1 Langlebige Stoffe: Radio / Era / Bondai	ohne
2 Kunstleder / Supercut / Moderne Stoffe	+ 50,-
3 Akustik-Stoffe - 100% reine Schurwolle	+ 80,-
4 Spezial-Stoffe: Allergiker / 24h Robust / Antistatisch	+ 100,-
5 Echtleder - Semi-Anilin 100% Rindsleder	+ 300,-

Armlehnen	Aufpreise
24 Höhenverstellbare Ring-Armlehne	+ 100,-

Armlehnen sind nur im Werk nachrüstbar.

Fußkreuz	Aufpreise
45 Polyamid 60 cm, RAL 9011 schwarz	ohne
55 Aluminium 61 cm	+ 50,-

Rollen	Aufpreise
12 Rollen schwarz für Teppichböden	ohne
14 Rollen schwarz für Hartböden	+ 20,-

Maße in der Standardausführung S

Sitzhöhe:	44-58 cm
Sitzbreite:	46 cm
Sitztiefe:	44 cm
Lehnenhöhe:	58-63 cm
Gesamthöhe:	102-121 cm
Gesamttiefe:	60 cm
Gewicht:	18 kg
Lieferzustand:	Komplett montiert
VE:	1 Stück
Lieferzeit:	2-7 Tage

1 Ultra Kids mit Synchron-Mechanik.
Gewichtsklasse **S** bis 60 kg
Art.-Nr. **SY-10.000-S-Kids** € **510.-**

Grundausrüstung / Standard

- Ultra-Synchron-Mechanik Gewichtsklasse S
- Bandscheibensitz-Keilsitz [88]
- Polyamid Fußkreuz [45]
- Rollen für Teppichboden [12]
- Gestellfarbe schwarz

1
S Höhe der AL vom Sitzpolster: 15-25 cm



Gegendruck einstellbar

Abb. Stoffgruppe 1, Farbe 106 blau, Polyamid Fußkreuz schwarz [45]



Sitzhöhe stufenlos einstellbar.
Automatische Verstellung der Sitzneige für stetige Aufrichtungsimpulse. Sitz und Rückenlehne passen sich synchron Ihrem Bewegungsablauf an.
Höhenverstellbare PROFI-Rückenlehne mit integrierter Lordosenstütze, mit vollflächiger Rückenschale.



1
S Gestellfarbe schwarz, mit Alu-Fußkreuz [55]

Unser Tipp: Der ULTRA richtet den Oberkörper gezielt auf.

Eine Übersicht der verfügbaren Stoffe finden Sie am Katalogende.



1
S Small mit Bandscheiben-Keilsitz [88]



Höhenverstellbare Ring-Armlehne schwarz [24]



1
S Small bis 60 kg



1
S Small bis 60 kg



1
S Small bis 60 kg



1
S Small bis 60 kg

MODELL:

MAX & MORITZ

Der mitwachsende Kinderstuhl als idealer Begleiter für die gesunde Entwicklung Ihres Kindes – modernes Design und ergonomische Anpassungsfähigkeit für die richtige Haltung von klein auf an.

OPTIONEN & ZUBEHÖR

Stoffgruppen	Aufpreise
1 Langlebige Stoffe: nur Era	ohne
2 Kunstleder / Supercut / Moderne Stoffe	+ 30,-
5 Echtleder - Semi-Anilin 100% Rindsleder	+ 150,-

Rollen	Aufpreise
13-77-g Universalrollen	ohne
10 Rollen für Teppichböden	+ 15,-
15 Rollen für Hartböden	+ 20,-

Versandart	Aufpreise
Teilmontiert	ohne
Komplett montiert	+ 30,-

Maße in der Standardausführung

Sitzbreite:	41 cm
Sitztiefe:	41 + 9 cm
Gesamthöhe:	
bei Max	69-88 cm
bei Moritz	61-77 cm
Gesamttiefe:	64 cm
Gewicht:	7 kg
Belastbarkeit:	110 kg
VE:	1 Stück
Lieferzeit:	2-7 Tage
Lieferzustand:	Wahlweise komplett oder teilmontiert

1 Max

Sitzhöhe Standard 37-51 cm für Kinder ab 140 cm und Erwachsene
 Art.-Nr. **11.000-M** € **250.-**

2 Moritz

Sitzhöhe Niedrig 30-40 cm für Kinder von 100-140 cm (ab ca. 3 J.)
 Art.-Nr. **11.000-S** € **245.-**

Sitzhöhe stufenlos einstellbar.

Sitztiefe verstellbar.


Mitwachs-Effekt dank stufenloser Anpassung an die Körpergröße des Kindes.

Rückentiefe verstellbar für optimale Unterstützung des Rückens in jedem Wachstumsstadium.

Runde Sitzfläche für extra viel Bewegungsfreiheit.

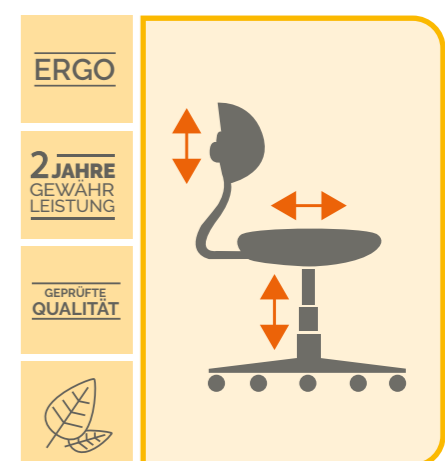
Grundausrüstung / Standard

- Lichtgraues Gestell
- Universalrollen [13-77-g]

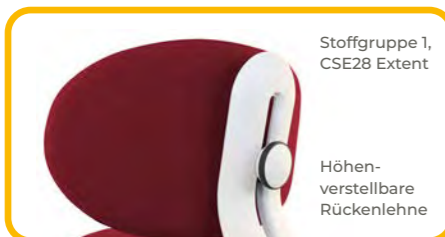


1 M Max Sitzhöhe Standard

Abb. Stoffgruppe 1, Farbe CSE08 Chapter, Universalrollen [13-77-g]



Sitzhöhenverstellung für Kinder ab 20 cm.
Rückentiefenverstellung um 9 cm.
Höhenverstellung des Rückenpads um 8 cm.
Erfüllt DIN EN 1729-1 / -2 Größenklasse 3-5.
Nachhaltig dank teilweiser Recyclingmaterialien.



Stoffgruppe 1, CSE28 Extent
 Höhenverstellbare Rückenlehne

Unser Tipp: Anpassungsfähigkeit für Kids ab 100 cm bzw. ca. 3 Jahren



1 M Max Stoffgruppe 1, CSE05 Span

Eine Übersicht der verfügbaren Stoffe finden Sie am Katalogende.



1 M Max Stoffgruppe 1, CSE06 Cycle



1 M Max Stoffgruppe 1, CSE12 Perennial



1 M Max Stoffgruppe 1, CSE03 Lifetime



2 S Moritz Stoffgruppe 1, CSE35 Signature



INDUSTRIESTÜHLE / HOCKER

Die folgenden Modelle sind Teil der Serie Industrie-Stühle / Hocker

Dentist	1-2-3-4
Labor	1-2-3-4
Industry	1-2-3
Factory	1-2-3
Stehhilfe	
Sattelhocker	



SITWELL
STEIFENSAND



MODELL:

DENTIST

Hoch komfortabler Praxishocker – für rüchenschonendes Arbeiten in Praxen, Laboren und Studios – funktional und modern im Design

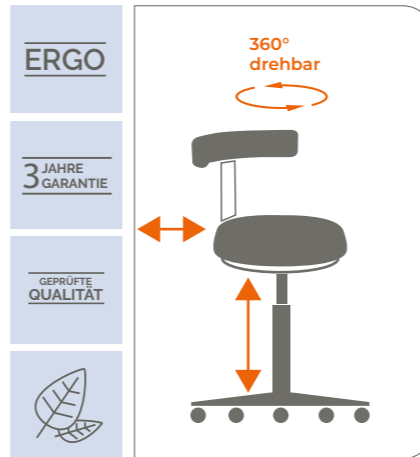
OPTIONEN & ZUBEHÖR

Stoffgruppen	Aufpreise
2 Kunstleder / Supercut / Moderne Stoffe	+ 30,-
3 Akustik-Stoffe - 100% reine Schurwolle	+ 60,-
5 Echtleder - Semi-Anilin 100% Rindsleder	+ 200,-

Sitzhöhen	Aufpreise
Standard 51-65 cm	ohne
Sitzhöhe hoch 57-75 cm	+ 40,-
Sitzhöhe extra hoch 58-84 cm → nur mit Gleitern	+ 60,-

Rollen	Aufpreise
12 Rollen für Teppichböden mit schwarzer Abdeckung	ohne
20 Rollen für Hartböden mit Designerabdeckung	+ 20,-
19 Gleiter Chrom	+ 30,-

Versandart	Aufpreise
Teilmontiert	ohne
Komplett montiert	+ 30,-



Maße in der Standardausführung

Sitzbreite:	39 cm
Sitztiefe:	39 cm
Gesamttiefe:	55 cm
Gewicht:	11 kg
Lieferzustand:	Wahlweise komplett oder teilmontiert
VE:	1 Stück
Lieferzeit:	2-7 Tage

Gestell aus gebürstetem Aluminium.

Rückenbügel in Tiefe verstellbar um 3 cm (nicht werkzeuglos), in Höhe feststehend.

Sitzhöhe einstellbar.

Rundumgriff zur einfachen Höhenverstellung in jeder Sitzposition.

360° Grad Drehung möglich

Polster in antimikrobiellem Kunstleder (Stoffgruppe 2) erhältlich.

Mit 5 selbstbremsenden Schwenkrollen

Entspricht DIN 68877 „Arbeitsdrehstühle“.



Höhe Oberkante Rückenbügel zum Sitzpolster: 23 cm

Abb. in Kunstleder Farbe 291 (beige)

3 Dentist 3 mit Rückenbügel.

Art.-Nr. **14.100** € **900.-**

DENTIST 3



Abb. in Kunstleder Farbe 293 (schwarz)

4 Dentist 4 mit Rückenbügel und Fußring.

Art.-Nr. **14.300** € **1.040.-**

DENTIST 4



Abb. in Kunstleder Farbe 293 (schwarz)

1 Dentist 1

Art.-Nr. **14.000** € **800.-**

DENTIST 1



Abb. in Kunstleder Farbe 296 (blau)

2 Dentist 2 mit Fußring.

Art.-Nr. **14.200** € **940.-**

DENTIST 2

MODELL:

LABOR

Die robusten und bequemen Labor- und Fertigungshocker – ergonomisch und langlebig.

OPTIONEN & ZUBEHÖR

Mechaniken Aufpreise

BA	Basis-Mechanik bis 140 kg	ohne
3D-FM	3D-Fitness-Mechanik bis 120 kg	+ 90,-
→ nur mit Sitzhöhe Standard / bis 65 cm möglich		

Stoffgruppen Aufpreise

1	Langlebige Stoffe: Radio / Era / Bondai	ohne
2	Kunstleder / Supercut / Moderne Stoffe	+ 30,-
4	Spezial-Stoffe: Allergiker / 24h Robust / Antistatisch	+ 60,-
→ nur bei Labor 1 + 3 möglich		
5	Echtleder - Semi-Anilin 100% Rindsleder	+ 150,-
⚡	Antistatische Ausführung nach ESD Norm inkl. antistatischer Rollen → nur mit Aluminium-Fußkreuz und Stoffgruppe 4 wählbar	+ 100,-

Sitzhöhen Aufpreise

Standard	bis 56 cm	ohne
Sitzhöhe	bis 65 cm	+ 40,-
Sitzhöhe	bis 80 cm – nur mit Gleitern	+ 60,-

Fußkreuz Aufpreise

45	Ø 60 cm Polyamid Fußkreuz RAL 9011 schwarz	ohne
→ nur und Standard bei Labor 1 + 2 bis 56 cm		
55	Ø 60 cm Aluminium Fußkreuz	+ 50,-
→ nur und Standard bei Labor 1 + 2 bis 56 cm		
44	Ø 70 cm Polyamid Fußkreuz RAL 9011 schwarz	ohne
50	Ø 70 cm Aluminium Designer-Fußkreuz überspannt	+ 70,-
51	Ø 70 cm Aluminium Klassik-Fußkreuz rund	+ 50,-

Rollen und Gleiter Aufpreise

10	Rollen für Teppichböden (groß)	ohne
15	Rollen für Hartböden (groß)	+ 20,-
12	Rollen schwarz für Teppichböden (klein) für FK [45]/ [55]	ohne
14	Rollen schwarz für Hartböden (klein) für FK [45]/ [55]	+ 20,-
17	Designrolle Chrom	+ 50,-
18	Gleiter schwarz	+ 30,-
19	Gleiter Chrom	+ 30,-

Versandart Aufpreise

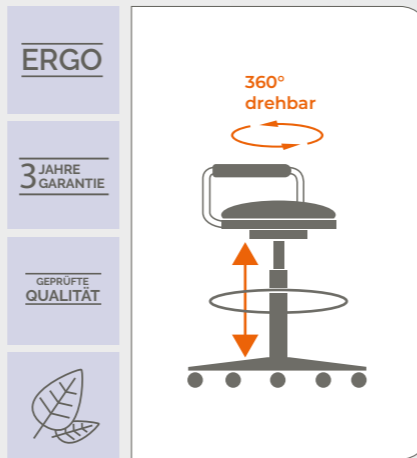
Teilmontiert	ohne
Komplett montiert	+ 30,-

Maße in der Standardausführung LABOR 1

Sitzbreite:	42 cm	Sitztiefe:	42 cm	Gewicht:	12 kg
Gesamttiefe:	60 cm	Lieferzeit:	2-7 Tage	VE:	1 Stück
Lieferzustand: Wahlweise komplett o. teilmontiert					

Grundausstattung / Standard

· Basis-Mechanik · Rollen für Teppichboden [12] · Polyamid-Fußkreuz [45]



Chromatierter Design-Rückenbügel bei Labor 2+4.
Sitzhöhe stufenlos einstellbar.
Chromatierter Fußring bei Labor 3+4 zur optimalen Entlastung des Haltungsapparates.
360° Grad Drehung möglich.
Entspricht DIN 68877 „Arbeitsdrehstühle“.



Abb. in Stoffgruppe 1, Farbe 108 (grau), mit Polyamid Fußkreuz [45]

1
Labor 1
Art.-Nr. **BA-93.000** € **330.-**

LABOR 1

3
Labor 3 mit Fußring.
Nur mit Sitzhöhe 65/80 cm bestellbar.

Art.-Nr. **BA-93.200** € **470.-**

LABOR 3



Abb. mit 3D-Fitness-Mechanik in Kunstleder, Farbe 296 Cornflower (blau), mit Polyamid Fußkreuz [45]

2
Labor 2 mit Rückenbügel.
Art.-Nr. **BA-93.100** € **430.-**

LABOR 2



Höhe Oberkante Rückenbügel zum Sitz: 20 cm

Abb. mit Basis-Mechanik, Rückenbügel und Fußring, in Echtleder schwarz 622 Nero; mit Polyamid Fußkreuz [44]

Ø Fußring 50 cm

4
Labor 4 mit Fußring und Rückenbügel.
Nur mit Sitzhöhe 65/80 cm bestellbar.
Art.-Nr. **BA-93.300** € **570.-**

LABOR 4



MODELL:

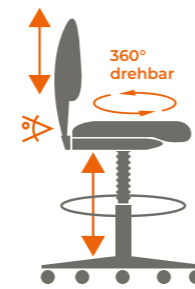
INDUSTRY

Bequem gepolsterte Arbeitsdrehstühle mit robuster Rückenschale – langlebig, ergonomisch, wartungsfrei.

ERGO

3 JAHRE GARANTIE

GEPRÜFTE QUALITÄT



Robuste Rückenschale

Sitzhöhe stufenlos einstellbar.

Ergonomische Rückenlehne, höhenverstellbar, mit integrierter Lendenwirbelstütze.

Rückenlehnen-Neigung stufenlos einstellbar.

Entspricht DIN 68877 „Arbeitsdrehstühle“.

OPTIONEN & ZUBEHÖR

Sitzlösungen Aufpreise

70 Orthopädischer Wannensitz ohne

Mechaniken Aufpreise

BA Basis-Mechanik bis 140 kg ohne

Stoffgruppen Aufpreise

1 Langlebige Stoffe: Radio / Era / Bondai ohne

2 Kunstleder / Supercut / Moderne Stoffe + 50,-

4 Spezial-Stoffe: Allergiker / 24h Robust / Antistatisch + 60,-

5 Echtleder - Semi-Anilin 100% Rindsleder + 200,-

Antistatische Ausführung nach ESD Norm + 100,-

inkl. antistatischer Rollen → nur mit Aluminium-Fußkreuz und Stoffgruppe 4 wählbar

Sitzhöhen Aufpreise

Standard bis 56 cm ohne

Sitzhöhe bis 65 cm + 40,-

Sitzhöhe bis 80 cm → nur mit Gleitern + 60,-

Fußkreuz Aufpreise

45 Ø 60 cm Polyamid Fußkreuz RAL 9011 schwarz ohne
→ nur und Standard bei Industry 1 bis 56 cm

55 Ø 60 cm Aluminium Fußkreuz + 50,-
→ nur und Standard bei Industry 1 bis 56 cm

44 Ø 70 cm Polyamid Fußkreuz RAL 9011 schwarz ohne

50 Ø 70 cm Aluminium Designer-Fußkreuz überspannt + 70,-

51 Ø 70 cm Aluminium Klassik-Fußkreuz rund + 50,-

Rollen und Gleiter Aufpreise

10 Rollen für Teppichböden (groß) ohne

15 Rollen für Hartböden (groß) + 20,-

12 Rollen schwarz für Teppichböden (klein) für FK [45]/ [55] ohne

14 Rollen schwarz für Hartböden (klein) für FK [45]/ [55] + 20,-

17 Designrolle Chrom + 50,-

18 Gleiter schwarz + 30,-

19 Gleiter Chrom + 30,-

Versandart Aufpreise

Teilmontiert ohne

Komplett montiert + 30,-

Maße in der Standardausführung Industry 1

Sitzbreite: 48 cm Sitztiefe: 44 cm Gewicht: 17 kg

Gesamthöhe: 79-97 cm Sitzhöhe: 45-56 cm

Gesamttiefe: 60 cm Lieferzeit: 2-7 Tage VE: 1 Stück

Lieferzustand: Wahlweise komplett o. teilmontiert

Grundausstattung / Standard

- Basis-Mechanik
- Orthopädischer Wannensitz [70]
- Polyamid Fußkreuz [45]
- Rollen für Teppichboden [12]



Höhe der Rückenlehne: 34 cm
Höhe der RL vom Sitz: 36-44 cm

Abb. in Stoffgruppe 1, Farbe 167 anthrazit und Fußplatte; Sitzhöhe bis maximal 80 cm

Breite der Fußplatte: 45 cm, integriert in Fußring Ø 50 cm

Gleiter, schwarz [18]

2
Industry 2 mit Fußring und Fußplatte. Nur mit Sitzhöhe 65/80 cm und nur mit Gleitern bestellbar.

Art.-Nr. **BA-95.100** € **670,-**

INDUSTRY 2



Höhe der Rückenlehne: 34 cm
Höhe der RL vom Sitz: 36-44 cm

Abb. in Stoffgruppe 1, Farbe 167 anthrazit, mit Polyamid Fußkreuz [45]

1
Industry 1

Art.-Nr. **BA-95.000** € **470,-**

INDUSTRY 1



Höhe der Rückenlehne: 34 cm
Höhe der RL vom Sitz: 36-44 cm

Abb. in Stoffgruppe 1, Farbe 109 schwarz, mit Fußring; mit Polyamid Fußkreuz [44]

Fußring Ø 50 cm

3
Industry 3 mit Fußring. Nur mit Sitzhöhe 65/80 cm bestellbar.

Art.-Nr. **BA-95.200** € **610,-**

INDUSTRY 3

MODELL:

FACTORY

PU-Arbeitsdrehstühle mit Griffloch in der Rückenlehne – nach neuesten ergonomischen Erkenntnissen für die Industrie entwickelt.

OPTIONEN & ZUBEHÖR

Mechaniken	Aufpreise
BA Basis-Mechanik bis 140 kg	ohne

Stoffgruppen	Aufpreise
PU Material schwarz	ohne

Sitzhöhen	Aufpreise
Standard bis 56 cm	ohne
Sitzhöhe bis 65 cm	+ 40,-
Sitzhöhe bis 80 cm → nur mit Gleitern	+ 60,-

Fußkreuz	Aufpreise
45 Ø 60 cm Polyamid Fußkreuz RAL 9011 schwarz → nur und Standard bei Factory 1 bis 56 cm	ohne
55 Ø 60 cm Aluminium Fußkreuz → nur und Standard bei Factory 1 bis 56 cm	+ 50,-
44 Ø 70 cm Polyamid Fußkreuz RAL 9011 schwarz	ohne
50 Ø 70 cm Aluminium Designer-Fußkreuz überspannt	+ 70,-
51 Ø 70 cm Aluminium Klassik-Fußkreuz rund	+ 50,-

Rollen und Gleiter	Aufpreise
10 Rollen für Teppichböden (groß)	ohne
15 Rollen für Hartböden (groß)	+ 20,-
12 Rollen schwarz für Teppichböden (klein) für FK [45]/ [55]	ohne
14 Rollen schwarz für Hartböden (klein) für FK [45]/ [55]	+ 20,-
17 Designrolle Chrom	+ 50,-
18 Gleiter schwarz	+ 30,-
19 Gleiter Chrom	+ 30,-

Versandart	Aufpreise
Teilmontiert	ohne
Komplett montiert	+ 30,-

Maße in der Standardausführung

Sitzbreite:	47 cm
Sitztiefe:	44 cm
Gesamttiefe:	70 cm
Gewicht:	17 kg
Lieferzustand:	Wahlweise komplett o. teilmontiert
VE:	1 Stück
Lieferzeit:	2-7 Tage



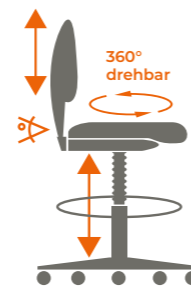
Grundausrüstung / Standard

- Basis-Mechanik
- PU-Sitz und Rücken, schwarz
- Polyamid-Fußkreuz [45]
- Rollen für Teppichboden [12]

ERGO

3 JAHRE GARANTIE

GEPRÜFTE QUALITÄT



Waschdesinfizierbares PU-Material mit Anti-Rutsch Noppen.
Sitzhöhe stufenlos einstellbar.
Ergonomisch geschwungene Rückenlehne, höhenverstellbar.
Entspricht DIN 68877 „Arbeitsdrehstühle“.



1
Factory 1

Art.-Nr. **BA-91.000** € **520,-**

FACTORY 1



2
Factory 2 mit Fußring und Fußplatte.
Nur mit Sitzhöhe 65/80 cm und nur mit Gleitern bestellbar.

Art.-Nr. **BA-91.100** € **720,-**

FACTORY 2



3
Factory 3 mit Fußring.
Nur mit Sitzhöhe 65/80 cm bestellbar.

Art.-Nr. **BA-91.200** € **660,-**

FACTORY 3



MODELL:

STEHHILFE

Die robuste und bequeme Sitzlösung – ideal zur Unterstützung an Ihrem Steh-Arbeitsplatz.

PRODUKTAUSSTATTUNG

Beschreibung

Sitz aus schwarzem Polyurethan-Schaum (PU-Schaum), robust und wischdesinfizierbar, seitlich in jede Richtung um 16° schwenkbar, stufenlose Sitzhöhenverstellung (Anhebung des Hebels unter dem Sitz), Neigung des Sitzes einstellbar, Sitz schwenkbar, mit Rückstellautomatik, feste Bodengleiter aus Kunststoff, schwarz, Sitz-Farbe: schwarz, Gestell aus hochwertigem Stahlrohr, pulverbeschichtet schwarz, GS geprüft, Made in Germany.

Versandart

	Aufpreise
Teilmontiert	ohne
Komplett montiert	+ 30,-

Maße in der Standardausführung

Sitzhöhe: 60-85 cm	Lieferzustand: Wahlweise komplett o. teilmontiert
Sitzbreite: 32 cm	Gewicht: 8,5 kg
VE: 1 Stück	Lieferzeit: 2-7 Tage
	Belastbarkeit bis 110 kg



Anti-Rutsch Noppen auf der Sitzfläche.

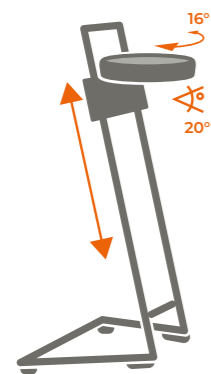
Sitzneigung stufenlos einstellbar.

Sitz seitlich drehbar bei Belastung.

ERGO

3 JAHRE GARANTIE

GEPRÜFTE QUALITÄT



1
Stehhilfe

Art.-Nr. **BA-94.000** € **350.-**



Hebel zur Veränderung von Sitzneigung und Sitzhöhe

Zur Höhenverstellung den Hebel sehr kräftig drücken und mit der zweiten Hand den Sitz in die entsprechende Richtung ziehen / schieben.

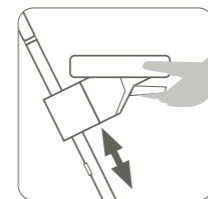


Abb. mit Kunststoff-Gleitern

MODELL:

SATTELHOCKER

Ergonomisch und entlastend – ideal für Sitz-/Steh Tätigkeiten mit viel Bewegung.

OPTIONEN & ZUBEHÖR

Mechaniken

	Aufpreise
Kipp-Mechanik bis 140 kg	ohne
3D-Fitness-Mechanik bis 120 kg	+ 90,-

Stoffgruppen

	Aufpreise
2 Kunstleder	+ 50,-
5 Echtleder - Semi-Anilin 100% Rindsleder → Stoff auf Anfrage	+ 120,-

Fußkreuz

	Aufpreise
45 Polyamid 60 cm, RAL 9011 schwarz	ohne
55 Aluminium 61 cm	+ 50,-

Rollen

	Aufpreise
12 Rollen schwarz für Teppichböden	ohne
14 Rollen schwarz für Hartböden	+ 20,-

Versandart

	Aufpreise
Teilmontiert	ohne
Komplett montiert	+ 30,-



Grundausrüstung / Standard

- Polyamid-Fußkreuz [45]
- Rollen für Teppichboden [10]

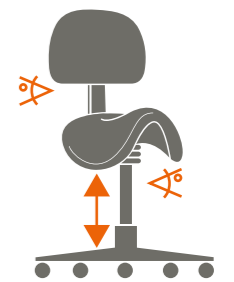
ERGO

3 JAHRE GARANTIE

GEPRÜFTE QUALITÄT



optional
3D



2
Sattelhocker

Art.-Nr. **BA-96.000** € **450.-**



Sitzhöhe: ca. 45-59 cm

Abb. in Stoffgruppe 2, Kunstleder Black (293), Rückenlehne neigbar

Sattelsitz zur Entlastung der Hüft- und Beckenzone

Sitzbreite: 42 cm
Höhe der Rückenlehne: 25 cm, verstellbar



BÜROMÖBEL UND ZUBEHÖR

Die folgenden Modelle finden Sie in dieser Rubrik

Schreibtisch ErgoUp	120x80 cm	160x80 cm	180x80 cm	
Schreibtisch StandUp	120x80 cm	160x80 cm	180x80 cm	200x100 cm
Schreibtisch BodyUp	120x80 cm	160x80 cm	180x80 cm	
Schreibtisch MoveUp	120x80 cm	160x80 cm	180x80 cm	



ErgoUp

160x80 cm

Gestell graphit,
Tischplatte Beton



StandUp

160x80 cm

Gestell silber,
Tischplatte weiß



BodyUp

160x80 cm

Gestell schwarz,
Tischplatte Ahorn



MoveUp

160x80 cm

Gestell grau,
Tischplatte lichtgrau

SCHREIBTISCH:

ErgoUp

Elektrisch höhenverstellbarer Premium Sitz-/Steh-Tisch in verschiedenen Gestellfarben für mehr Bewegung und Komfort am Arbeitsplatz.

ZUBEHÖR

PC-Halter **Aufpreise**
Art.-Nr.: GSVRCPU/S + 140,-


Kabelkette **Aufpreise**
Art.-Nr.: GSVCKVL/S + 100,-
wahlweise in silbergrau, schwarz, weiß erhältlich

Kabeldose **Aufpreise**
Zusätzliche Kabeldose(n), + 70,-
wahlweise links, mittig und/oder rechts


Kabelwanne **Aufpreise**
für Schreibtischgröße 120 x 80 cm; Art.-Nr. GSVKC12 + 120,-
für Schreibtischgröße 160 x 80 cm; Art.-Nr. GSVKC16 + 130,-
für Schreibtischgröße 180 x 80 cm; Art.-Nr. GSVKC18 + 140,-

Versandart **Aufpreise**
Teilmontiert ohne
Komplett montiert (Aufbauservice) auf Anfrage


Farbauswahl Dekor



Ahorn (03) Grau (05) Buche (06) Nussbaum (N)



Weiß (W) Beton (M) Eiche (E) Asteiche (R)



Graphit (G)

Farbauswahl Gestell



Silber (S) Graphit (G) Weiß (W)

Griffe für Rollcontainer



SG = Streifengriff Kunststoff RE = Relingriff Kunststoff CE = Chromgriff Metall BM = Bogengriff Metall



BS = Bügelgriff Metall



PC-Halter



Horizontale Kabelwanne optional erhältlich



Kabelkette

- Gestell silber Rechteckrohr 9,5 x 6 cm
- 2 Motoren in den Säulen integriert
- Hubgeschwindigkeit ca. 36 mm/sec
- Kabel 3m lang
- Tischplattendicke: 2,5 cm
- Nutzlast des Tisches: 60 kg dynamisch / 100 kg statisch



Komfortables Arbeiten – auch im Stehen.
Entlastung Ihres Rückens.
Besonders ergonomisch:
Höhenregulierung per Knopfdruck.
Höhenverstellung von 70 – 120 cm.

Perfekte Anpassung auf jede Körpergröße.

GS-Zeichen DIN EN 527-1 Typ D
(nicht bei Dekor weiß).

Auffahrtschutz.

Schreibtisch Modell ErgoUp:

1 Größe 180x80 cm
Art.-Nr. **GSVXMKA19** € **830.-**

2 Größe 160x80 cm
Art.-Nr. **GSVXMKA16** € **770.-**

3 Größe 120x80 cm
Art.-Nr. **GSVXMKA12** € **750.-**

Grundausrüstung / Standard

Gestellfarbe: Silber
Garantie: 2 Jahre
Lieferzustand: Vormontiert
VE: 1 Stück
Lieferzeit: 2-5 Tage

Rollcontainer:

4 Tiefe 58 cm, mit 3 Schublen
Art.-Nr. **GSVAC30** € **460.-**

5 Tiefe 58 cm, mit Hängeregistratur
Art.-Nr. **GSVAC20** € **460.-**

Höhe: 59 cm, Breite: 42,8 cm, mit gedämpftem Selbststeinzug „Soft-Stop“, 2 Rollen feststellbar, Nutzlast des Containers: 100 kg.
Lieferzustand: komplett montiert außer Griffe und Rollen.



2
GSVXMKA16
Abb. Tischplatte weiß
Gestellfarbe graphit



1
GSVXMKA19
Abb. Tischplatte weiß
Gestellfarbe weiß



Memory-Schalter

- Sanft-Anlauf / Sanft-Stop mit Auffahrtschutz
- Schalter links oder rechts unter der Tischplatte montierbar
- 3 Speicherplätze, Anzeige schaltet bei nicht Bedienung automatisch ab
- Stromverbrauch ≤ 0,1 Watt



2
GSVXMKA16
Abb. Tischplatte Ahorn
Gestellfarbe silber

Rollcontainer
Farbauswahl
Korpus / Front

- Ahorn (03)
- Grau (05)
- Buche (06)
- Nuss (N)
- Eiche (E)
- Weiß (W)
- Asteiche (R)
- Graphit* (G) (*nur für Abb. 4)

Abb.4+5 mit Relingriff; bitte den entsprechenden Griff auswählen, siehe linke Seite

4 Rollcontainer mit Schubkästen



Korpusfarbe Ahorn

5 Rollcontainer mit Hängeregistratur



SCHREIBTISCH:

StandUp

Flexibler Premium Sitz-/Steh-Tisch mit elektrischer Höhenregulierung für mehr Bewegung und Komfort am Arbeitsplatz.

ZUBEHÖR

PC-Halter	Aufpreise
Art.-Nr.: GSVRCPU/S	+ 140,-
Kabelkette	Aufpreise
Art.-Nr.: GSCXKVL/S wahlweise in silbergrau, schwarz, weiß erhältlich	+ 100,-
Kabeldose	Aufpreise
Zusätzliche Kabeldose(n), wahlweise links, mittig und/oder rechts	+ 70,-
Kabelwanne	Aufpreise
Horizontal abklappbar	inklusive
Versandart	Aufpreise
Teilmontiert	ohne
Komplett montiert (Aufbauservice)	auf Anfrage


Farbauswahl Dekor



Farbauswahl Gestell



Griffe für Rollcontainer



- Gestell silber Quadratrohr 7 x 7 cm
- 2 Motoren in den Säulen integriert
- Hubgeschwindigkeit ca. 36 mm/sec
- Kabel 3m lang
- Tischplattendicke: 2,5 cm
- Nutzlast des Tisches:
70 kg dynamisch / 90 kg statisch



Komfortables Arbeiten - auch im Stehen.

Besonders ergonomisch:

Höhenregulierung per Knopfdruck.
Höhenverstellung von 72 - 119 cm.
GS-Zeichen DIN EN 527-1 Typ D
(nicht bei Dekor weiß).

Auffahrschutz.

Klappfunktion der Tischbeine
für einfachen Transport.

Schreibtisch Modell **StandUp:**

1 Größe 200x100 cm
Art.-Nr. **GSVXMST2E** € **1.340,-**

2 Größe 180x80 cm
Art.-Nr. **GSVXMST19** € **1.120,-**

3 Größe 160x80 cm
Art.-Nr. **GSVXMST16** € **1.040,-**

4 Größe 120x80 cm
Art.-Nr. **GSVXMST12** € **1.000,-**

Grundausrüstung / Standard

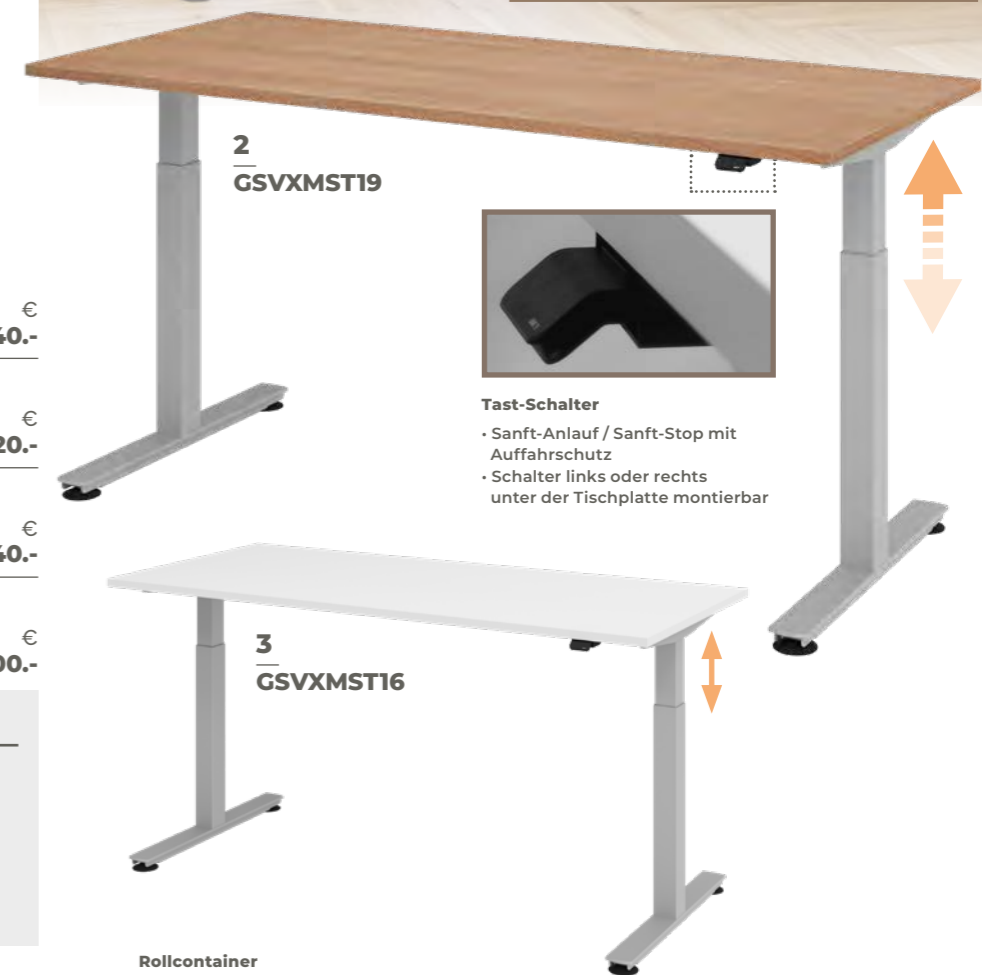
Gestellfarbe: Silber
Garantie: 2 Jahre
Lieferzustand: Vormontiert
VE: 1 Stück
Lieferzeit: 2-5 Tage

Rollcontainer:

5 Tiefe 80 cm, mit 3 Schüben
Art.-Nr. **GSVTC30** € **550,-**

6 Tiefe 80 cm, mit Hängeregistratur
Art.-Nr. **GSVTC20** € **550,-**

Höhe: 51,2 cm, Breite: 42,8 cm, mit gedämpftem
Selbsteinzug „Soft-Stop“, Rollen im Boden
eingelassen, 2 Rollen feststellbar, Nutzlast des
Containers: 100 kg.
Lieferzustand: komplett montiert außer Griffe
und Rollen.



Tast-Schalter

- Sanft-Anlauf / Sanft-Stop mit
Auffahrschutz
- Schalter links oder rechts
unter der Tischplatte montierbar

**5 Rollcontainer
mit Schubkästen**



**6 Rollcontainer
mit Hängeregistratur**



- Rollcontainer
Farbauswahl
Korpus / Front**
- Ahorn (03)
 - Grau (05)
 - Buche (06)
 - Nuss (N)
 - Eiche (E)
 - Weiß (W)
 - Asteiche (R)
 - Graphit* (G)

Abb.5+6 mit
Relinggriff; bitte den
entsprechenden Griff
auswählen, siehe
linke Seite

Korpusfarbe weiß

SCHREIBTISCHE:

BodyUp · MoveUp

Höhenverstellbare Sitz-/Steh-Tische für mehr Bewegung und Komfort am Arbeitsplatz.

SCHREIBTISCHE

Gestelle Aufpreise

Auch einzeln ohne Tischplatte bestellbar, Farbauswahl Gestell siehe unten, breitenverstellbar bis 180 cm

BodyUp, manuell höhenverstellbar, Art.-Nr.: SIG50315 + 490,-
MoveUp, elektrisch höhenverstellbar, Art.-Nr.: SIG16180 + 660,-

Tischplatte Aufpreise

Auch einzeln ohne Gestell bestellbar, Farbauswahl Dekor siehe unten

L (180 x 80 cm) Art.-Nr.: SIT201612 + 280,-
M (160 x 80 cm) Art.-Nr.: SIT201611 + 270,-
S (120 x 80 cm) Art.-Nr.: SIT201619 + 250,-

ZUBEHÖR

Rollen Aufpreise

Feststellbare Schreibtisch Universalrollen für Teppich und Hartböden, Durchmesser: 5 cm, Set bestehend aus 4 Stück, Art.-Nr.: T3-SF + 80,-

Monitorhalterung Aufpreise

Art.-Nr.: SIZ131508 + 190,-

Kabelschlange Aufpreise

Art.-Nr.: SIZ110119 + 60,-

Kabelwanne Aufpreise

Art.-Nr.: SIZ110123 + 60,-

Bohrung für Kabeldose Aufpreise

Zusätzlich links, mittig und / oder rechts möglich + 60,- je Bohrung
Farbauswahl: weiß, grau, schwarz

Rollcontainer Preise

Art.-Nr.: SIZ181503 330,-
Wahlweise in Schwarz, Weiß oder Grau



Versandart Aufpreise

Teilmontiert ohne
Komplett montiert (Aufbauservice) auf Anfrage


Grundausrüstung / Standard

- Gestellfarbe: Grau-Aluminium
- Nivelliergleiter: schwarz
- Garantie: 2 Jahre
- Lieferzustand: Vormontiert
- VE: 1 Stück
- Lieferzeit: 10 Tage

Farbauswahl Gestell



Farbauswahl Dekor



BodyUp

- Höhenverstellung (manuell) 71-117 cm
- Handkurbel unter dem Tisch einklappbar
- Höhenanzeige am Tischbein
- Breitenverstellbarkeit: Gestelle für Tischplatten von 115-210 cm geeignet
- max. Nutzlast: 100 kg




MoveUp

- Höhenverstellung (elektr.) 62,5-127,5 cm
- Handschaltung mit Memoryfunktion (4 speicherbare Höhenpositionen)
- Soft Start/Stop-Technik integriert (sanftes An- und Abfahren)
- einstellbare Sensitivität (Anti-Kollisions-System)
- Breitenverstellbarkeit: Gestelle für Tischplatten von 107,5-210 cm geeignet
- max. Nutzlast: 120 kg
- Kindersicherung
- Timer
- USB-A + USB-C Anschluss

Rollcontainer

Höhe: 53,5 cm, Breite: 42 cm, Tiefe 58 cm, 3 Schubladen, verschließbares Schubladenfach, inkl. 2 Schlüsseln. Lieferzustand: komplett montiert außer Griffe und Rollen.



ERGONO-WIE?

Gesundes Sitzen ohne Verspannungen im Schulter-/Nackenbereich oder Fehlbelastungen der Wirbelsäule.

Das können Sie tun:

Beschaffen Sie sich ergonomische Büroarbeitsstühle.

Ein moderner Büroarbeitsstuhl entlastet den Rücken und ermöglicht dynamisches Sitzen in verschiedenen Positionen. Einzelne Bauteile lassen sich an die Körpermaße des Nutzers anpassen. So kann der Büroarbeitsstuhl die Wirbelsäule unterstützen und ein entspanntes Sitzen und Arbeiten ermöglichen.

So halten Sie sich und Ihren Rücken fit:

Wenn Sie im Laufe des Arbeitstages bemerken, wie Ihre Schultern nach vorne rutschen und Sie in einen Rundrücken verfallen, richten Sie sich bewusst wieder gerade auf. Ziehen Sie die Schultern nach oben und lassen Sie sie über hinten wieder sinken. Richten Sie Ihren Kopf so aus, dass Ihre Nackenwirbel gerade sind. Denken Sie an die natürliche Doppel-S-Form Ihrer Wirbelsäule und stellen Sie so eine gleichmäßige Belastung des Rückens her. Das hilft Ihnen dabei, eine gesunde Sitzhaltung einzunehmen.

Bleiben Sie flexibel!

Aus arbeitsmedizinischer Sicht empfiehlt sich für Büroarbeit eine Aufteilung in:

50% SITZEN, 25% STEHEN und 25% BEWEGEN.

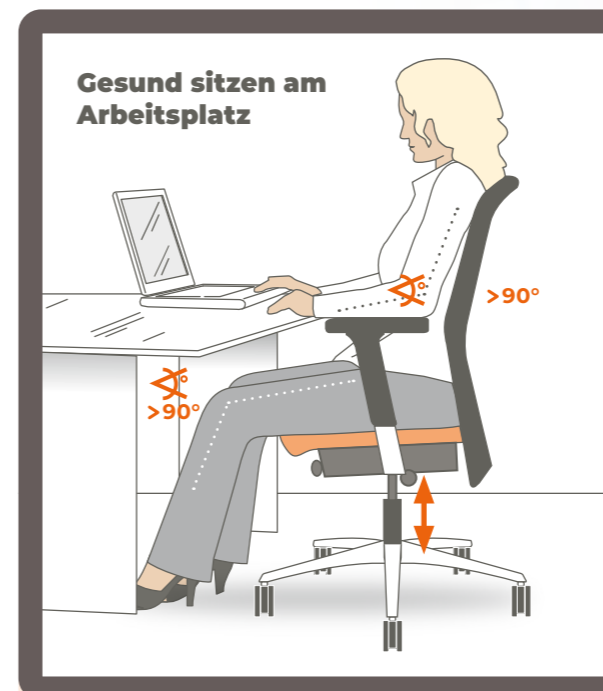
Lassen Sie Sich beraten:
info@sitwell.de

Ein ergonomischer Büroarbeitsstuhl zeichnet sich zudem durch folgende Merkmale aus:

- Ergonomisch geformte Sitzfläche
- Anatomisch und Gender gerechte Sitzlösung aus dem Multipolster-Konzept von SITWELL STEIFENSAND
- Polsterung und abgerundete Kanten an der Sitzfläche
- Rückenlehne, die mindestens bis zur Schulterblattmitte reicht
- Dynamische Rückenlehne, die über einen einstellbaren Bewegungswiderstand verfügt, als Voraussetzung für ein dynamisches Sitzen
- Möglichkeit zum zeitweiligen Arretieren der Rückenlehne
- Lumbalstütze (Lordosstütze, Lendenbausch) zur Unterstützung der Lendenwirbelsäule
- Sitzfederung mit stoßdämpfender Wirkung beim Hinsetzen
- Synchron-Mechanik oder 3D-Mechanik für Bewegungsimpulse im Sitzen

Empfohlene Kriterien und Einstellungen für ergonomisch gestaltete Büroarbeitsstühle

- Sitzhöhe
- Sitztiefe
- Sitzbreite
- Höhe der Armlehnen vom Sitzpolster
- Lordosenstütze, ggf. einstellbar
- Lehnenhöhe
- Gesamthöhe

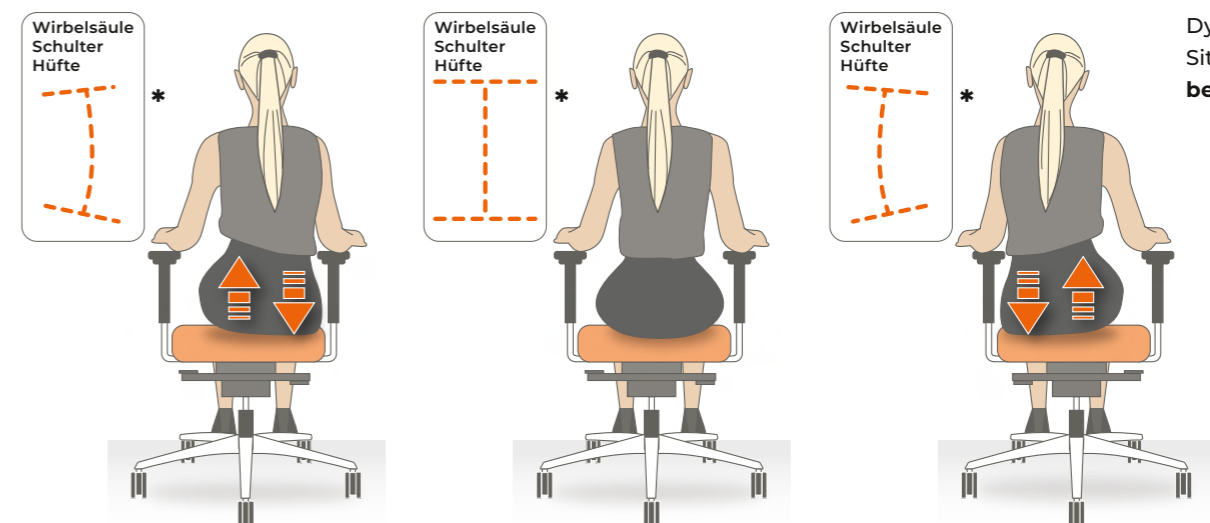


Mit nur 10 Schritten gestalten Sie sitztechnisch Ihren gesunden Arbeitsplatz:

- Ihr Rücken lehnt an der Sitzlehne
- Sie nutzen die GANZE Sitzfläche des Stuhles
- Zwischen Kniekehle und Sitzpolster haben Sie ca. 3 cm bis einen handbreiten Abstand
- Ihre Sitzhaltung ist möglichst aufrecht
- Die Unter- und Oberschenkel bilden einen Winkel, der mindestens 90° misst.
- Ihre Unterarme ruhen auf der Tischfläche oder auf den Armlehnen
- Auch bei den Ober- und Unterarmen beträgt der Winkel mindestens 90°
- Im Idealfall ist Ihr Becken etwas weiter vorne, so dass die Oberschenkel leicht abfallen
- Ihre Füße haben festen Halt auf dem Boden, dadurch entlastet der Rücken und die Beine
- Richtig sitzen Sie erst, wenn Sie dynamisch sitzen, d.h. Sie bewegen sich
- Sie achten öfter und bewusster auf Ihre richtige Körperhaltung und stehen zwischendurch auf

Dynamisches Sitzen heißt: bewegtes Sitzen!

Die Sitzposition wird beim dynamischen Sitzen häufig gewechselt. So wird das Sitzen zu einer aktiven Tätigkeit und ist nicht mehr passiv und statisch. Beim dynamischen Sitzen wechselt man zwischen drei * unterschiedlichen Sitzhaltungen: Der vorderen Sitzhaltung, der aufrechten Sitzhaltung und der hinteren Sitzhaltung.



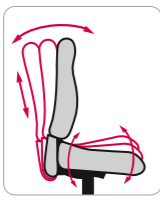
Dynamisches Sitzen heißt: bewegtes Sitzen!

UNSERE MECHANIKEN IM ÜBERBLICK

Gesamtübersicht

Synchron Mechanik

C100
C110
C120
C130
C150
C180
C23



Synchron-Mechaniken mit Sitztiefenverstellung und Wechsellöcher

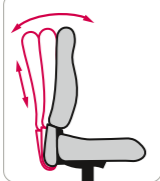
Ideal für 8-12 Std. am Arbeitsplatz. Sitz und Rückenlehne folgen den Bewegungen des Sitzenden im Winkelverhältnis und lassen sich arretieren. Der Gegendruck der Rückenlehne ist stufenlos auf das Körpergewicht einstellbar (nicht bei C100). Die Sitztiefe ist verstellbar.

- C100 Synchron-Mechanik (Sitztiefe bis + 10 cm, Gewichtsautomatik, bis 135 kg)
- C110 Synchron-Mechanik (Sitztiefe bis + 10 cm, bis 135 kg)
- C120 Synchron-Mechanik (Sitztiefe bis + 6 cm, integrierte Sitzneige, bis 120 kg)
- C130 Synchron-Mechanik (Sitztiefe bis + 8 cm, separat einstellbare Sitzneige, bis 130 kg)
- C150 Synchron-Mechanik (Sitztiefe bis + 8 cm, separat einstellbare Sitzneige, bis 150 kg)
- C180 Synchron-Mechanik (Sitztiefe bis + 8 cm, separat einstellbare Sitzneige, bis 180 kg)
- C23 Synchron-Mechanik für Meetingstühle (Sitztiefe bis + 6 cm, bis 130 kg)

Vorteil: Optimaler Bewegungsablauf für unterstützende Beckenentlastung.

Basis Mechanik

BA



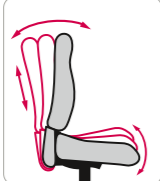
BASIS-Mechanik (bis 140 kg)

Ideal für 4-6 Std. am Arbeitsplatz. Rückenlehnen-Neigung ist stufenlos einstellbar. Sitztiefen- und Sitzhöhenverstellung nur, soweit angegeben.

Vorteil: Die ergonomisch richtige Sitzhaltung wird durch die stabile Rückenlehne gestützt.

Relax Mechanik

RE



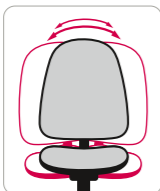
Relax-Mechanik mit einstellbarer Sitzneige (bis 120 kg)

Ideal für 4-8 Std. am Arbeitsplatz. Sitzflächen- und Rückenlehnen-Neigung sind stufenlos und unabhängig voneinander einstellbar. Sitztiefen- und Sitzhöhenverstellung nur, soweit angegeben.

Vorteil: Die ergonomisch richtige Sitzhaltung kann immer individuell eingestellt werden.

3D Fitness Mechanik

3D-FM



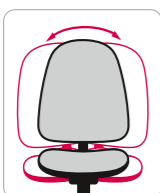
3D-Fitness-Mechanik mit Sitztiefenverstellung und Wechsellöcher (bis 120 kg)

Ideal für 8-12 Std. am Arbeitsplatz. Dreidimensionale Bewegungsfreiheit mit starkem Aktiv-Effekt. Sitztiefe bis +6 cm, soweit angegeben. Auf Anfrage Ausführung mit verstärktem Aktiv-Effekt bis 65 kg.

Vorteil: Anregung des Stoffwechsels und Stärkung des Bindegewebes. Bessere Nährstoffversorgung der Bandscheiben. Bessere Durchblutung der Beine durch Aktivierung der Venenpumpe.

3D Pending Mechanik

3D-PM



3D-Pending-Mechanik mit Sitztiefenverstellung und Wechsellöcher (ideal ab 70 kg bis 120 kg)

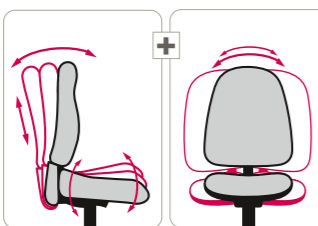
Ideal für 8-14 Std. am Arbeitsplatz. Beste 3-dimensionale Bewegungsfreiheit durch 8-fache Sitzaufhängung, Sitztiefe bis + 6 cm.

Vorteil: Anregung des Stoffwechsels und Stärkung des Bindegewebes. Bessere Nährstoffversorgung der Bandscheiben. Bessere Durchblutung der Beine durch Aktivierung der Venenpumpe. Verbessert die Atmung beim Sitzen.

UNSER TIPP

3D Ergo SWOP

3D-ES



3D-Ergo-SWOP-Mechanik (bis 130 kg)

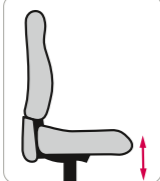
Diese Mechanik kombiniert als High End Ausstattung die Effekte einer Punkt Synchron-Mechanik mit arretierbaren 3D Aktiv-Bewegungselementen. Mit separat einstellbarer Sitzneige, Sitztiefenverstellung bis + 8 cm und Wechsellöcher. Geeignet bis 130 kg.

Vorteil: Bewegungsaktives 3D-Sitzen mit Synchron-Effekt.

KG

XXL XXXL Mechanik

ST




XXL und XXXL Mechanik (Starre Sitzträger-Technik)

Ideal für 8-10 Std. am Arbeitsplatz. Die Mechanik ist eine starre Sitzträger-Technik, die durch extra massive und verstärkte Bauelemente ein sicheres Sitzen bis 200 kg / 250 / 300 / 350 kg gewährleistet. Auch als 3D-XL-Sitztechnologie erhältlich. Modelle: Turbo, Jumbo, Giga, TERA, PETA, EXA.

AUSSTATTUNG UND ZUBEHÖR

Gasfedern



Art. Nr. 60 Revolving Gasfeder Chrom mit Rückholschindel für Meeting Stühle (Aufpreis € 50,-)

Gasfeder Standard (ohne Aufpreis)
Gasfeder Niedrig Für Personen kleiner 1,60 m (ohne Aufpreis)
Gasfeder Hoch Bis Sitzhöhe ca. 65 cm – für Personen ab 1,85 m (Aufpreis € 40,-)
Gasfeder Hoch (Hochstühle) Für Sitzhöhe ca. 60-80 cm (Aufpreis € 60,-) – nur mit Gleitern (außer PICASSO)

Fußkreuze + Fußbringe

Art. Nr. 44 Fußkreuz RAL 9011 Kunststoff (ohne Aufpreis)
Art. Nr. 50 Fußkreuz Alu-Design Druckguss poliert (Aufpreis € 70,-)
Art. Nr. 51 Fußkreuz Alu-Rund Druckguss poliert (Aufpreis € 50,-)
Art. Nr. 43 Fußkreuz RAL 7035 grau Kunststoff
Art. Nr. 59-1 XL ALU Fußkreuz (silber, 1/2 geschliffen) (Aufpreis € 100,-)
Art. Nr. 59-2 XL ALU Fußkreuz (schwarz beschichtet) (Aufpreis € 80,-)
Art. Nr. 53 ALU Funktions-Fußkreuz mit Abstellfläche für Füße, inkl. Chrom-Gasfeder (Aufpreis € 100,-)
Art. Nr. 45 Fußkreuz Polyamid 60 cm, RAL 9011 schwarz
Art. Nr. 63 Fußring Ø 50 cm. Dazu: Gasfeder Hoch empfohlen (Aufpreis € 140,-)
Art. Nr. 64 Fußring mit Platte (schwarz beschichtet). Dazu: Gasfeder Hoch empfohlen (Aufpreis € 200,-)

Rollen

Nr. 10 Rolle schwarz für Teppichböden (ohne Aufpreis)
Nr. 11 Rolle grau für Teppichböden (ohne Aufpreis)
Nr. 15 Rolle schwarz für Hartböden (Aufpreis € 20,-)
Nr. 16 Rolle grau für Hartböden (Aufpreis € 20,-)
Nr. 17 Designrolle Chrom für Hartböden (Aufpreis € 50,-)
Nr. 18 Gleiter schwarz (Aufpreis € 30,-)
Nr. 19 Gleiter Chrom (Aufpreis € 30,-)
Nr. 10F: Feststellbare Rolle schwarz RAL 9011 (DR1) für Teppichböden (Aufpreis € 30,-)
Nr. 15F: Feststellbare Rolle schwarz RAL 9011 (DR2) für Hartböden (Aufpreis € 40,-)

Hinweis: Bürostühle und Sessel dürfen nur bis zu einer Sitzhöhe bis 65 cm mit Rollen ausgeliefert werden. Darüber sind Gleiter zu wählen. Ausnahme: Modell PICASSO.

Sitzkissen-Auflagen

Hüft-Sakral-Sitzkissen (Farbe schwarz)
Bandscheiben-Sitzkissen (Farbe schwarz)
Keilkissen (Farbe schwarz)

Nr. 9003 (€ 128,50*) Ideal bei Hüft-, Becken- oder Rückenbeschwerden, zur Reduzierung einseitiger Sitzbelastungen, waschbarer Bezug (* nicht rabattfähig)
Nr. 9002 (€ 82,90*) Für eine gesunde und aufrechte Sitzhaltung, mit Sitzwelle und Entlastungseffekt für den Rücken, waschbarer Bezug
Nr. 9001 (€ 49,90*) Unterstützt eine aufrechte Sitzhaltung, entlastet Ihre Wirbelsäule, ideal bei Rundrücken, waschbarer Bezug

Armlehnen

Nr. 24 Ring-Armlehne höhenverstellbar, schwarz (Aufpreis € 100,-)
Nr. 30 2D-Armlehnen höhen-/breitenverstellbar (Aufpreis € 100,-)
Nr. 35 3D-Multifunktion zusätzlich schwenkbar (Aufpreis € 120,-)
Nr. 39 5D-Armlehnen höhen-/breitenverstellbar, verstellbar im Winkel und in der Tiefe für Armlehne, drehbar (Aufpreis € 200,-)

Von oben
Von unten

SITZLÖSUNGEN & KATEGORIEN


GESUNDHEITLICHE ANWENDUNGSBEREICHE UND MEDIZINISCHER NUTZEN



SITZ-AUSFÜHRUNGEN


Beschreibung • Sitzgefühl • Einsatzgebiete

Komfort-Sitze





70 Orthopädischer Wannensitz [70]

Ergonomische Sitzfläche mit festem Polster (kein Wechseelpolster). Festes Polster
Einsatz für den universellen Arbeitsplatz, ideal bei einer Sitzdauer bis 6 Stunden oder wechselnden Tätigkeiten; für Hartsitzer




75 Ergonomischer DIN-Komfort-Sitz [75]

→ Bei Angabe von 75t wird der Sitz ohne Nähte produziert.
Hochwertiger Schaumkern für den universellen Arbeitsplatz. Mittelfestes Polster
Einsatz für den universellen Arbeitsplatz; ideal bei einer Sitzdauer bis 6 Stunden und wechselnden Tätigkeiten



85 Ergonomischer Wellness-Sitz [85] (Aufpreis € 100,-)

Geradliniger Verlauf mit 7-Zonen-Boxspring-Federkernen und extra weicher Vorderkante.
Boxspring-Sitzgefühl mit mittelfestem, leicht nachgiebigem Polster
Sitzdauer bis 12 Stunden und wechselnde Tätigkeiten; venöser Blutrückfluss wird gewährleistet; druckentlastend



98 XXL-Long-Sitz [98] (Aufpreis € 100,-)

Der XXL-Long-Sitz besteht aus einem extrem langlebigen Schaumkern für große und schwere Menschen. Extra langer Sitz mit Sitzlänge von 51 cm plus ggf. mechanische Sitztiefenverstellung (+6/8 cm).
Softes Sitzgefühl mit mittelfestem Polster
Sitzdauer bis 12 Stunden und für wechselnde Tätigkeiten; für große Menschen und Langbeine; ideal ab 1,85 m




Gesundheit



88 Bandscheiben-Keilsitz [88]

Mit Komfort-Polster nach Dr. med. Sababi (kein Wechseelpolster); feste Polsterung.
Festes Polster
Die Sitzlösung gegen Rückenbrand; Sitzdauer bis 12 Stunden und wechselnde Tätigkeiten; für Menschen mit Rundrücken, Hohlkreuz, Rückenbeschwerden



93 Wohlfühl-Sitz [93] (Aufpreis € 120,-)

Doppel-Polster mit hochwertigen Taschenfederkernen für ausgesprochen entspanntes und druckentlastendes Sitzen.
Nachgiebiges und extra bequemes Wohlfühl-Polster
Sitzdauer bis 14 Stunden und wechselnde Tätigkeiten




Highlight



94 Bandscheiben-Sitz [94] aus Formschaum (Aufpreis € 80,-)

Die integrierte Sitzwelle richtet die Wirbelsäule in die natürliche Doppel-S-Form auf, wodurch automatisch eine orthopädisch korrigierte Sitzhaltung eingenommen wird. Dies entlastet die Bandscheiben und regt die Blutzirkulation an. Die Sitzwelle gewährt die Anbindung zur Rückenlehne – kein Rutschen vom Sitz.
Mittelfestes Formschaum-Polster mit Sitzwelle; gesundes, entspanntes und bandscheibenfreundliches Sitzen
Prävention: Probleme im Lendenwirbelbereich; Rückenbeschwerden im Allgemeinen; orthopädische Haltungskorrektur durch Aufrichtung der Wirbelsäule in ihre natürliche Doppel-S-Form bedingt durch die Sitzwelle; vermeidet die Beckenrückdrehung; Sitzdauer bis 14 Stunden und wechselnde Tätigkeiten




Highlight



95 Bandscheiben-Sitz [95] aus Schnittschaum mit Boxspring-Federkernen (Aufpreis € 140,-)

Mit integrierter Sitzwelle, siehe Bandscheiben-Sitz [94]. Der Schaumkern rundet sich mit feinen 7-Zonen Boxspring-Federkernen sowie extra weicher Vorderkante ab. Ideale Sitzklimatisierung.
Boxspring-Sitzgefühl – nachgiebiges und eher weiches Polster
Einsatzgebiete: siehe Bandscheiben-Sitz [94]



Highlight



99 Bandscheiben-Sitz-Long [99] aus Schnittschaum mit Boxspring-Federkernen (Aufpreis € 160,-)

Extrem langer Sitz mit Sitzwelle für große Menschen ab 1,85 m – Sitzlänge von 51 cm plus ggf. mechanische Sitztiefenverstellung (+6/8 cm).
Boxspring-Sitzgefühl – nachgiebiges und eher weiches Polster
Einsatzgebiete: siehe Bandscheiben-Sitz [94]



Frau und Mann



80 Frauen-Sitz [80] (Aufpreis € 100,-)

Der revolutionäre Frauen-Sitz besteht aus einem hochwertigen Schaumkern mit speziellen Boxspring-Federkernen, die über 7 medizinisch ausgewählte Zonen verlaufen. Die Sitzfläche ist geradlinig, hoch komfortabel und verfügt über eine extra weiche Vorderkante, wodurch Druckbeschwerden in den Beinen vermieden werden. Der Sitz entlastet zudem die Sitzbeinhöcker und schenkt speziell Frauen ein einmaliges Sitzgefühl bei bester Sitzklimatisierung.
Gesundes, entspanntes, weiches und bequemes Sitzen
Für Frauen mit Sitzdauer bis 12 Stunden und für wechselnde Tätigkeiten



90 Testivell Männer Sport- und Steißsitz [90] (Aufpreis € 120,-)

Dieser medizinisch entwickelte Männersitz besteht aus hochwertigen Taschenfederkernen und einer anatomischen Sitzrinne. Höchster Sitzkomfort bei optimaler Sitzklimatisierung und Druckreduzierung an der entscheidenden Auflagestelle.
Boxspring-Sitzgefühl mit 7 Zonen und mittelfestem Polster
Ideal bei Beschwerden mit dem Steiß oder zur Entlastung der Prostata, Hoden, Darm bzw. der Weichteile; Prävention bei Männern; fruchtbarkeitsfördernd; belüftende Wirkung (Hodenkühlung); Sitzdauer bis 12 Stunden und für wechselnde Tätigkeiten



Entlastungssitze



71 Prostata-Sitz [71] (Aufpreis € 160,-)

Dieser medizinisch entwickelte Entlastungssitz mit gezielter Aussparung (Entlastungszone) und integriertem Sitzring verringert den Druck in strategischen Bereichen und fördert eine aufrechte Sitzhaltung.
Optimale Sitzklimatisierung und Schmerzlinderung.
Mittelfestes Polster mit gezielter Nachgiebigkeit
Ideal zu Reduzierung von Druck, Beschwerden und Schmerzen durch Prostata Erkrankungen (Prostatitis), Hämorrhoiden, Steißbein Erkrankungen, Ischias und Dekubitus; Sitzdauer bis 12 Stunden und für wechselnde Tätigkeiten




91 Gesundheits-Steißsitz [91] (Aufpreis € 120,-)

Dieser medizinisch entwickelte Gesundheits-Steißsitz besteht aus hochwertigen Taschenfederkernen und einer anatomischen Sitzrinne. Höchster Sitzkomfort bei optimaler Sitzklimatisierung und Druckreduzierung an der entscheidenden Auflagestelle.
Boxspring-Sitzgefühl mit 7 Zonen und mittelfestem Polster
Entlastung im Steißbereich, Geburtsnarbe, Hämorrhoiden, druckverlagernd; Sitzdauer bis 12 Stunden und für wechselnde Tätigkeiten



97 Hüft-Sakral-Sitz [97] Medizinische Hilfsmittel Nr. 26.46.01.0002

Sattelförmiger Verlauf mit zentrierter Erhebung. (Aufpreis € 160,-)
Festes Polster für ein härteres Sitzgefühl
Entlastung der Hüfte, bei Fehlstellungen der Hüfte/Hüftschiefstand; Knie-schmerzen; akute Rückenschmerzen; Arthrose; Rheuma; Hexenschuss; Vermeidung der Beckenrückdrehung im Sitzen; bei Durchblutungsschwierigkeiten; Vermeidung von Fehlhaltungen z.B. durch Überschlagen der Beine; Sitzdauer bis 12 Stunden und für wechselnde Tätigkeiten



Spezialsitze



89 PICASSO Sattel-Sitz [89]

Sattelförmiger Verlauf, geradlinig (kein Wechseelpolster).
Softes Sitzgefühl mit mittelfestem Polster; Entspanntes, freies und ausbalanciertes Sitzen – Auch verkehrt herum möglich
Bei druckempfindlichen Personen durch geringe Auflagefläche der Oberschenkel; Probleme mit Hüftbeuger; Beschwerden im Leistenbereich; Vermeidung von Fehlhaltungen; Förderung der Durchblutung; ideal bei Sitz-/Stehaktivitäten – nur bei dem Modell PICASSO erhältlich





UNSERE STOFFBEZÜGE IM ÜBERBLICK



Bitte beachten Sie: Farbabweichungen können trotz detailgenauer Farbanpassung aus drucktechnischen Gründen entstehen. Weitere Farben außerhalb unserer gelisteten Kollektion erhalten Sie gegen € 80,- Aufpreis. Bei der Kombination mehrerer Stoffgruppen bei einem Stuhl ist der Preis der höchsten Stoffgruppe anzusetzen.

STOFFGRUPPE

1

Radio
Zeitloses Design
und unempfindliche
Stoff-Qualität.



102 Beige

100% Polyester FR

80.000 Scheuertouren · DIN EN ISO 12947-2 · Gewicht: 560g/lfm. bzw. 400g/m² · Breite: 140 cm breit
· Lichtechtheit: 5-8 nach DIN EN ISO 105-B02 · Reibechtheit trocken: 4-5 nach DIN EN ISO 105-X12 ·
Reibechtheit nass: 4-5 nach DIN EN ISO 105-X12. (* 167 Anthrazit: 45.000 Scheuertouren)



105 Navyblau



107 Dunkelblau



109 Schwarz



104 Bordeaux




106 Blau


* 167 Anthrazit (100% Harmolan PP)



110 Rot




111 Hellgrün



108 Grau



101 Orange



103 Dunkelgrün




112 Dunkelgrau



113 Braun



114 Mintgrün



115 Naturgrün

STOFFGRUPPE

1

Era
Ausgezeichnete Qualität
mit hoher Scheuerfestigkeit,
umweltfreundlich.



100% Polyester FR

100.000 Scheuertouren · DIN EN ISO 12947-2 · Gewicht: 448g/lfm., Breite: 140 cm breit · Lichtechtheit: 5
nach DIN EN ISO 105-B02 · Reibechtheit trocken: 4 nach DIN EN ISO 105-X12 · Reibechtheit nass: 4 nach
DIN EN ISO 105-X12.



CSE06 Cycle (rot)




CSE12 Perennial (mittelblau)



CSE14 Forward (schwarz)



CSE28 Extent (bordeaux)




CSE40 Maturity (dunkelblau)



CSE13 Present (dunkelgrau)



CSE29 Experience(dunkelorange)



CSE08 Chapter (hellblau)




CSE41 Quota (hellgrau)




CSE05 Span (hellorange)



CSE35 Signature (dunkelgrün)



CSE03 Lifetime (gelb)



CSE17 Phase (pink)

STOFFGRUPPE

1

Bondai
Bewährte Qualität mit
extra hoher Scheuerfestigkeit.
OEKO-TEX STANDARD
100 zertifiziert.



100% Polyester FR

150.000 Scheuertouren · DIN EN ISO 12947-2 · Gewicht: 350g/lfm. bzw. 250g/m² · Breite: 140 cm breit
· Lichtechtheit: 6 nach DIN EN ISO 105-B02 · Reibechtheit trocken: 4/5 nach DIN EN ISO 105-X12
· Reibechtheit nass: 4/5 nach DIN EN ISO 105-X12 · Feuersicherung: 1 IM (UNI 9175), BS 7176, California TB
117, CRIB 5 (BS 5852 part II), EN 1021-1&2, Euroclass EN 13501-1.



4011 rot



8033 schwarz



6016 blau



8013 dunkelgrau

STOFFGRUPPE

2

Kunstleder,
mit einem Wisch
desinfiziert.

Mit Kunstleder beschichtete Baumwollmaschenware 83% PVC, 17% Baumwolle

300.000 Scheuertouren · DIN EN ISO 12947-2 · Gewicht: 360g/lfm. · Breite: 140 cm breit · Lichtechtheit:
6 nach DIN EN ISO 105-B02 · Reibechtheit trocken: 4-5 nach DIN EN ISO 105-X12 · Reibechtheit nass: 4
nach DIN EN ISO 105-X12.



294 Poppy (rot)



296 Cornflower (blau)



293 Black (schwarz)



290 Snow White (weiß)



291 Mushroom (beige)



292 Flake (grau)

STOFFGRUPPE

2

SUPERCUT –
Das revolutionäre reiß-
und schnittfeste 100% Vinyl
Bezugsmaterial – ideal für
Arbeitsstühle

100% Vinyl

UV-beständig, schweiß- / urin- / salzwasserbeständig, wasserdicht, haut- und reinigungsfreundlich,
lange Haltbarkeit, Anti Vandalismus – frei von AZO / FCKW / PCP / PCT / PBB; REACH konform
80.000 Scheuertouren · DIN EN ISO 12947-2 - BS 5690 · Gewicht: 600g/lfm. · Breite: 145 cm breit
· Lichtechtheit: ≥ 6 nach DIN EN ISO 105-B06 · Reibechtheit trocken: erfüllt nach DIN EN ISO 105-X12
· Reibechtheit nass: erfüllt nach DIN EN ISO 105-X12. Hitzeresistenz bis 80° C, Kälteresistenz bis -20° C
nach DIN EN 1876-1



297 blau



298 schwarz

STOFFGRUPPE

2

Moderne Bezugstoffe, in klassisch robustem Design.



100% Xtreme FR® (100% recyceltes Polyester ohne schwermetallhaltige Farbstoffe, schwerentflammbar)
100.000 Scheuertouren · DIN EN ISO 12947-2 · Gewicht: 435g/lfm. bzw. 310 g/m² · Breite: 140 cm breit
· Lichtechtheit: 6 nach DIN EN ISO 105-B02 · Reibechtheit trocken: 4 nach DIN EN ISO 105-X12
· Reibechtheit nass: 4 nach DIN EN ISO 105-X12 · Brandschutz DIN 4102 B1.



308 Panama (rot)



319 Havana (schwarz)



302 Honeymoon (blau)



316 Blizzard (grau)

STOFFGRUPPE

3

Akustik-Stoffe schallabsorbierend und umweltfreundlich.



602 Graceful (grün)

100% Schurwolle

50.000 Scheuertouren · DIN EN ISO 105 - B02:1999 · Gewicht: 604g/lfm. bzw. 355 g/m² · Breite: 170 cm breit · Lichtechtheit: 5 nach DIN EN ISO 105-B02 · Reibechtheit trocken: 4 nach DIN EN ISO 105-X12 · Reibechtheit nass: 4 nach DIN EN ISO 105-X12.



603 Devoted (rot)



604 Wish (blau)



607 Freedom (schwarz)



605 Retreat (graubeige)



601 Dainty (blaugrau)



606 True (mittelgrau)

STOFFGRUPPE

4

Allergiker- und umweltfreundlich.

100% Reine Schurwolle

50.000 Scheuertouren · DIN EN ISO 105 - B02:1999 · Gewicht: 520g/lfm. · Breite: 140 cm breit
· Lichtechtheit: 5 nach DIN EN ISO 105-B02 · Reibechtheit trocken: 4 nach DIN EN ISO 105-X12
· Reibechtheit nass: 4 nach DIN EN ISO 105-X12.




408 Jezebel (rot)



403 Smurf (blau)



416 Rhino (grau)



419 Pitch (schwarz)

STOFFGRUPPE

4

Robuster, hochstrapazierfähiger Stoff 24/7 flex.

50% Polyamide, 33% Schurwolle, 10% Visil, 7% Viskose

500.000 Scheuertouren · DIN EN ISO 12947-2 · Gewicht: 435g/lfm. · Breite: 140 cm breit · Lichtechtheit: 6 nach DIN EN ISO 105-B02 · Reibechtheit trocken: 4 nach DIN EN ISO 105-X12 · Reibechtheit nass: 4 nach DIN EN ISO 105-X12.



471 Annual (rot)



472 Equinox (blau)



473 Indiction (anthrazit)



474 While (schwarz)

STOFFGRUPPE

4

Zeitloses Design und unempfindliche Stoff-Qualität.

Antistatische Ausführung ⚡

60.000 Scheuertouren · 60% Polypropylen, 29% Wolle, 10% Viskose, 1% Carbonfaser · Gewicht: 539g/lfm. bzw. 385 g/m² · Breite: 140 cm breit · Lichtechtheit: 5 nach ISO 105 - B02:2014 · Reibechtheit trocken: 4 nach ISO 105 - 12:1995 Reibechtheit nass: 4 nach ISO 105 - X12:2002 Elektrischer Widerstand BS EN 61340-5-1: Annex A:2007 - (OHM).



238 Grau



233 Dunkelblau



237 Blau



239 Schwarz

STOFFGRUPPE

5

Hochwertiges Echtleder, weicher Griff, seidenmatte Optik, zertifiziert durch den Blauen Engel.



619 Giallino (506 gelb)




604 Beige (512 hellbeige)



601 Bianco Ottico (514 weiß)

Semi Anilin Leder

Trocken: 500 Reibungen · Nass: 250 Reibungen · Schweiß ph 9 · Abriebfestigkeit: 80 Reibungen · Weiterreißkraft: UNI EN ISO 3377-1 Min.20 N/mm · PH-Wert: DIN EN ISO 4045 Min. 3,5 · Stärke: 0,9 - 1,1 mm · UV-Beständigkeit: UNI EN ISO 105-B02 (MET.5) 16.000 kj/qm · Reibechtheit: DIN EN ISO 11640 Min.4 DIN EN ISO 11640 Min.4.



615 Bordeaux (507)




624 Azzurro (502 dunkelblau)



622 Nero (505 schwarz)



617 Begonia (504 orange)



691 Midnight (508 blaugrün)



645 Antracite (503 anthrazit)



680 New Cognac (510 braun)



686 Abete (grün)



663 Chalky (509 dunkelbeige)



700 Fuxia (520 pink)



602 Vaniglia (511 vanille)



668 Frozen (513 hellgrau)

MÖBEL-PFLEGE-PRODUKTE

Reinigung, Pflege und Schutz für Stoffe und Leder-Bezüge. Nicht rabattfähig.



0099 Textilpflege-Set für Textil, Mikrofaser- und Wollstoffe, für die Stoffgruppen 1-4
€ 27,-

3000 Lederpflege-Set für pigmentiertes Gattleder, für die Stoffgruppe 5
€ 27,-

SITWELL®
STEIFENSAND

Wir beteiligen

DerGrünePunkt
Duales System Deutschland GmbH

unsere Verpackungen bei



SITWELL® STEIFENSAND

GANZ NEUE AUS- SICHTEN

DER STOFF, AUS DEM
NATÜRLICH GESUNDES
SITZVERGNÜGEN
GEWOBEN IST –
MADE IN GERMANY



Abbildung:
Modell Ortholetic Balance L
Farbe 110 Rot

... just sit well



Modell:
Paradise mit
farbig abgesetzter
Rückenlehne



HINWEIS: MEHRFARBIGE POLSTERUNGEN

Zweifarbige Polsterungen sind ohne Aufpreis möglich. Bei der Kombination mehrerer Stoffgruppen bei einem Bürostuhl ist der Preis der höheren Stoffgruppe maßgebend.

Garnfarben werden grundsätzlich farblich passend zum Bezug gewählt. Farblich abgesetzte Garnfarben / Nähte sind auf Anfrage ohne Aufpreis möglich.

Weitere Bezugsarten und Bezugsfarben gerne auf Anfrage.
Weitere Farben außerhalb unserer gelisteten Kollektion erhalten Sie gegen € 80,- bzw. bei Stoffgruppe 5 € 160,- Aufpreis (nicht rabattfähig, zzgl. zum Stoffgruppenpreis).




Bitte beachten Sie:
Farbabweichungen können trotz detailgenauer Farbanpassung aus drucktechnischen Gründen entstehen.

LOGO- BESTICKUNG

Aufpreis Stickkarte € 250,-
Jedes weitere Logo € 40,-
Nicht rabattfähig.



SITWELL®
STEIFENSAND




WELTWEIT EINZIGARTIGE SITZLÖSUNGEN DIREKT VOM HERSTELLER

Besuchen Sie unsere große Verkaufsausstellung
in Wendelstein oder lassen Sie sich vor Ort von
unseren Fachhändlern beraten.

SITWELL STEIFENSAND AG
Sitzmöbelfabrik

Sperbersloher Str. 124
90530 Wendelstein
info@sitwell.de
info@steifensand.de
Tel.: 09129-4040
Fax: 09129-270641

WhatsApp-
Beratung: 
0173-4827523

